

# 제주특별자치도 자원봉사현황

※ 본 자료는 VMS 통계(2015. 8. 31. 현재)를 바탕으로 작성되었습니다.

## □ 제주특별자치도 자원봉사 현황

인증관리 센터	인증관리 인원	활동현황				
		활동봉사자	총시간	총횟수	평균시간	평균횟수
308개소	1,137명	26,369명	263,272.8시간	90,122회	9.9시간	3.4회

## □ 인증관리센터 현황

### ○ 제주도내

(단위 : 개소)

구 분	총 계	제주시	서귀포시
센터수	308	233	75

### ○ 제주시

(단위 : 개소)

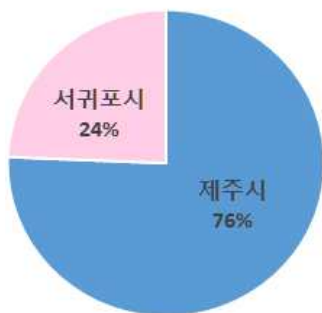
구 분	총 계	구좌읍	애월읍	우도면	제주시	조천읍	추자면	한경면	한림읍
센터수	233	9	17	1	170	14	1	7	14

### ○ 서귀포시

(단위 : 개소)

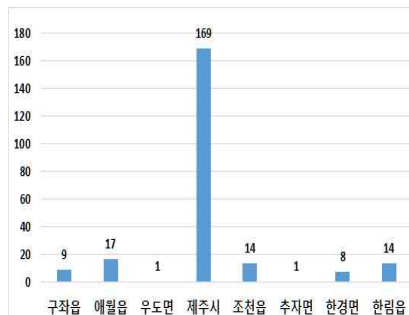
구 분	총 계	남원읍	대정읍	서귀포시	성산읍	안덕면	표선면
센터수	75	7	8	47	5	5	3

### • 제주도내



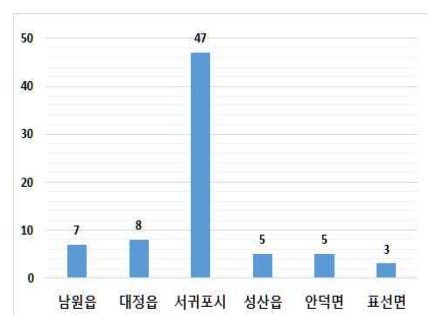
### • 제주시

(단위 : 명)



### • 서귀포시

(단위 : 명)

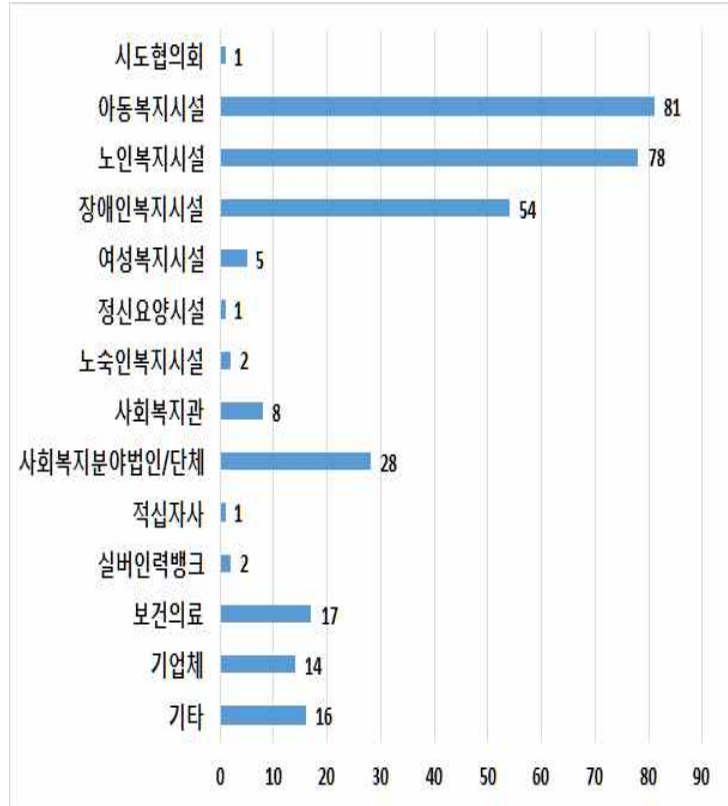


### ○ 인증관리센터 유형별

(단위 : 개소)

구 분	센터수
총 계	308
시도협의회	1
아동복지시설	81
노인복지시설	78
장애인복지시설	54
여성복지시설	5
정신요양시설	1
노숙인복지시설	2
사회복지관	8
사회복지분야 법인/단체	28
적십자사	1
실버인력뱅크	2
보건의료	17
기업체	14
기타	16

(단위 : 개소)



### □ 연령 및 성별 활동봉사자 현황

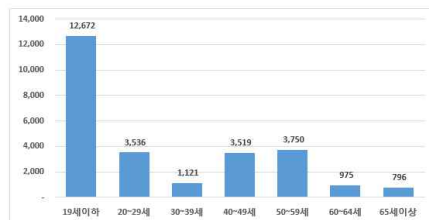
(단위 : 명)

구 분	총 계	19세이하	20~29세	30~39세	40~49세	50~59세	60~64세	65세이상
총 계	26,369	12,672	3,536	1,121	3,519	3,750	975	796
남 자	10,129	5,838	1,550	474	879	989	213	186
여 자	16,240	6,834	1,986	647	2,640	2,761	762	610

#### • 성별



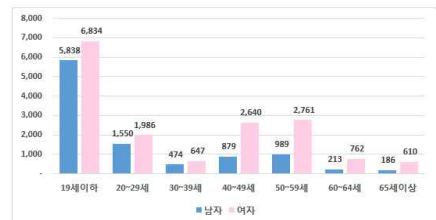
#### • 연령별



(단위 : 명)

#### • 연령 및 성별

(단위 : 명)



## □ 인구대비 등록봉사자 및 활동봉사자 현황

(단위 : 명)

구 분	총인구	등록봉사자		활동봉사자	
		인원수	비율	인원수	비율
총 계	632,832	123,815	19.56%	26,369	4.17%
남 자	318,418	52,434	16.47%	10,129	3.18%
여 자	314,405	71,381	22.70%	16,240	5.16%

- 총인구 : 제주특별자치도 인구현황(제주특별자치도, 2015. 7. 31. 기준)
- 등록자원봉사자 : '사회복지 자원봉사 육성·지원사업' 정보등록 기준년도인 2001. 1월부터 2015. 8. 31까지의 등록된 봉사자
- 활동자원봉사자 : 2015년 1회 이상 활동한 봉사자