

제주특별자치도 사회복지자원봉사 현황

※ 본 자료는 VMS 통계(2017. 7. 31. 현재)를 바탕으로 작성되었습니다.

□ 제주특별자치도 사회복지자원봉사 현황

관리 센터	인증관리 요원	활동현황				
		활동봉사자	총시간	총횟수	평균시간	평균횟수
320개소	1,381명	19,613명	229,330시간	77,876회	11시간40분	3.9회

□ 사회복지자원봉사관리센터 현황

○ 제주도내

(단위 : 개소)

구 분	총 계	제주시	서귀포시
센터수	320	237	83

○ 제주시

(단위 : 개소)

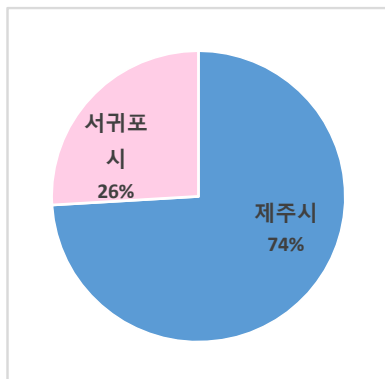
구 분	총 계	구좌읍	애월읍	우도면	조천읍	추자면	한경면	한림읍	동지역
센터수	237	8	19	2	14	1	7	13	173

○ 서귀포시

(단위 : 개소)

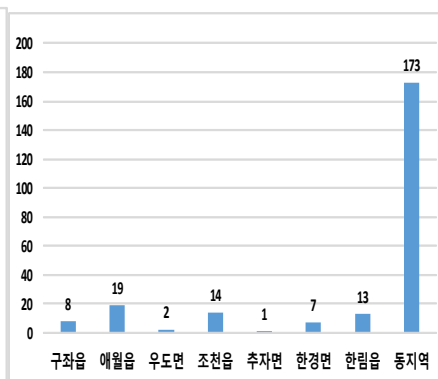
구 분	총 계	남원읍	대정읍	성산읍	안덕면	표선면	동지역
센터수	83	6	11	6	5	3	52

● 제주도내



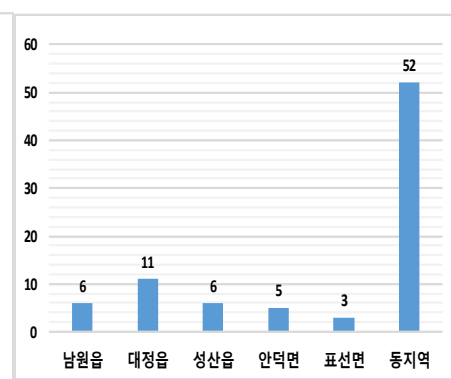
● 제주시

(단위 : 명)



● 서귀포시

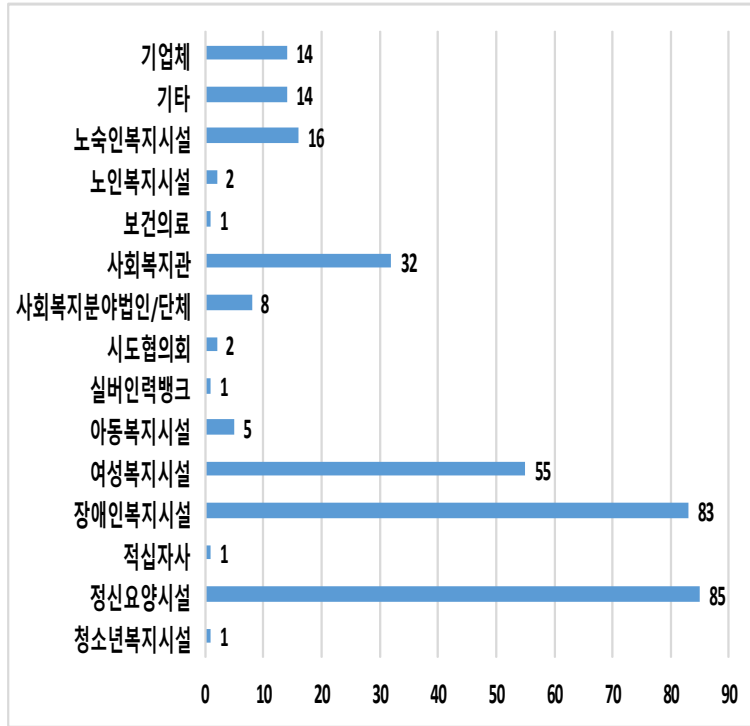
(단위 : 명)



○ 사회복지자원봉사관리센터 유형별

(단위 : 개소)

구분	센터수
총계	320
청소년복지시설	1
정신요양시설	85
적십자사	1
장애인복지시설	83
여성복지시설	55
아동복지시설	5
실버인력뱅크	1
시도협의회	2
사회복지분야법인/단체	8
사회복지관	32
보건의료	1
노인복지시설	2
노숙인복지시설	16
기타	14
기업체	14

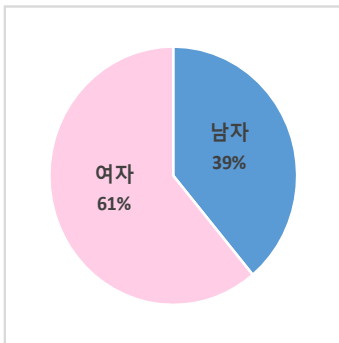


□ 연령 및 성별 활동봉사자 현황

(단위 : 명)

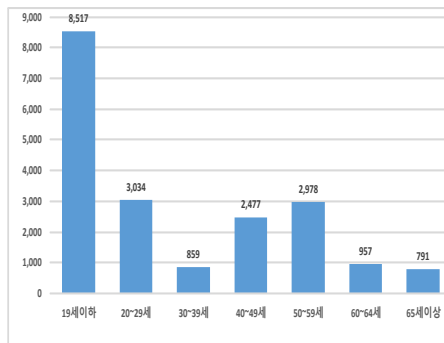
구분	총계	19세이하	20~29세	30~39세	40~49세	50~59세	60~64세	65세이상
총계	19,613	8,517	3,034	859	2,477	2,978	957	791
남자	7,631	4,069	1,461	375	601	705	230	190
여자	11,982	4,448	1,573	484	1,876	2,273	727	601

●성별



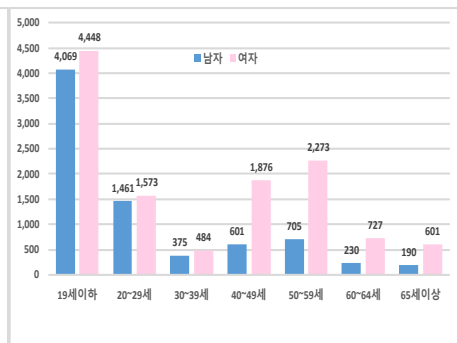
●연령별

(단위 : 명)



●연령 및 성별

(단위 : 명)



□ 인구대비 등록봉사자 및 활동봉사자 현황

(단위 : 명)

구 분	총인구	등록봉사자		활동봉사자	
		인원수	비율	인원수	비율
총 계	669,202	136,381	20.38%	19,613	2.93%
남 자	337,839	58,128	17.21%	7,631	2.26%
여 자	331,363	78,253	23.62%	11,982	3.62%

- 총인구 : 제주특별자치도 인구현황(제주특별자치도, 2017. 7. 31. 기준)
- 등록자원봉사자 : ‘사회복지 자원봉사 육성·지원사업’ 정보등록 기준년도인 2001년부터 2017. 7. 31까지의 등록된 봉사자
- 활동자원봉사자 : 2017년 1회 이상 활동한 봉사자