

제주특별자치도 사회복지자원봉사 현황

※ 본 자료는 VMS 통계(2019. 11. 30. 현재)를 바탕으로 작성되었습니다.

□ 제주특별자치도 사회복지자원봉사 현황

관리 센터	인증관리 인원	활동현황				
		활동봉사자	총시간	총횟수	평균시간	평균횟수
328	2,045	29,303	336975시간45분	118,539	11.5	4

□ 사회복지자원봉사관리센터 현황

○ 제주도내

(단위 : 개소)

구 분	총 계	제주시	서귀포시
센터수	328	247	81

○ 제주시

(단위 : 개소)

구 분	총 계	구좌읍	애월읍	우도면	조천읍	추자면	한경면	한림읍	동지역
센터수	247	8	16	1	15	1	6	18	182

○ 서귀포시

(단위 : 개소)

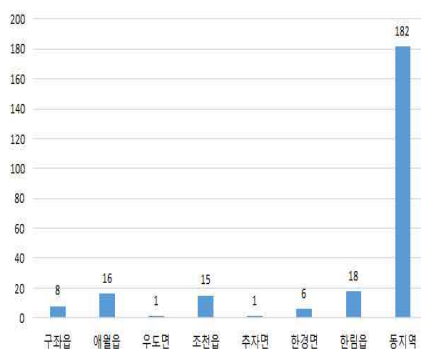
구 분	총 계	남원읍	대정읍	성산읍	안덕면	표선면	동지역
센터수	81	6	11	6	3	2	53

• 제주도내



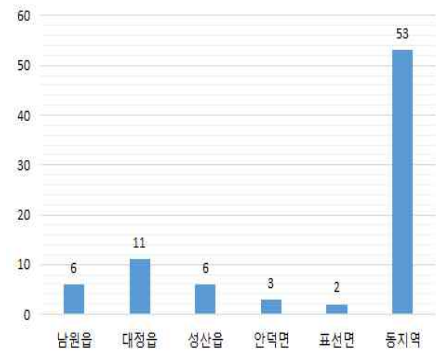
• 제주시

(단위 : 명)



• 서귀포시

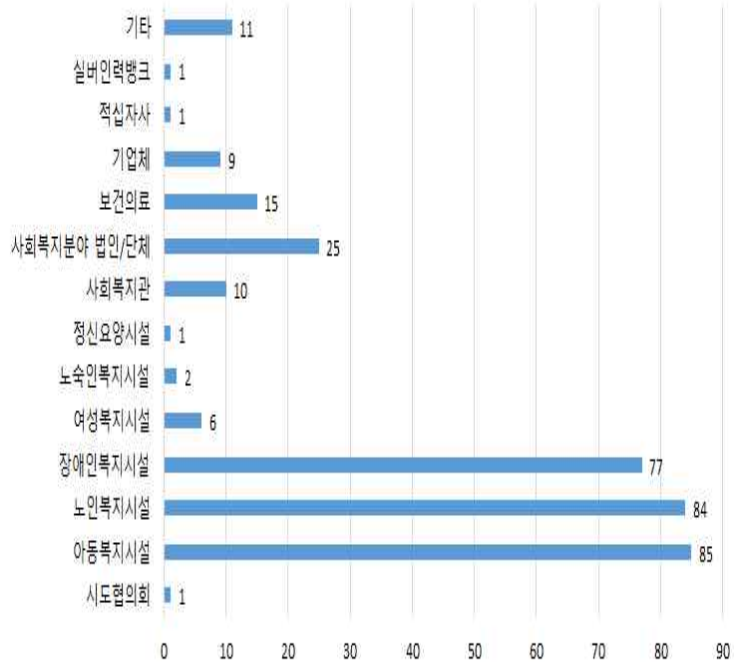
(단위 : 명)



○ 사회복지자원봉사관리센터 유형별

(단위 : 개소)

구분	센터수
총계	328
시도협의회	1
아동복지시설	85
노인복지시설	84
장애인복지시설	77
여성복지시설	6
노숙인복지시설	2
정신요양시설	1
사회복지관	10
사회복지분야 법입/단체	25
보건의료	15
기업체	9
적십자사	1
실버인력뱅크	1
기타	11



□ 연령 및 성별 활동봉사자 현황

(단위 : 명)

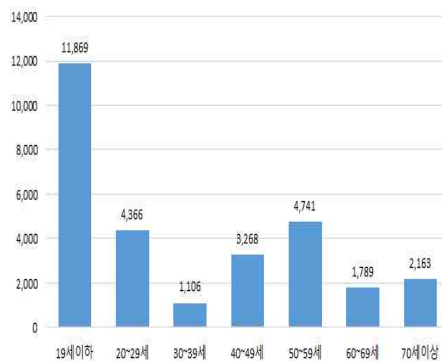
구분	총계	19세이하	20~29세	30~39세	40~49세	50~59세	60~64세	65세이상
총계	29,303	11,869	4,366	1,106	3,268	4,741	1,789	2,163
남자	10,948	5,765	1,913	467	727	1,058	376	641
여자	18,355	6,104	2,453	639	2,541	3,683	1,413	1,522

• 성별



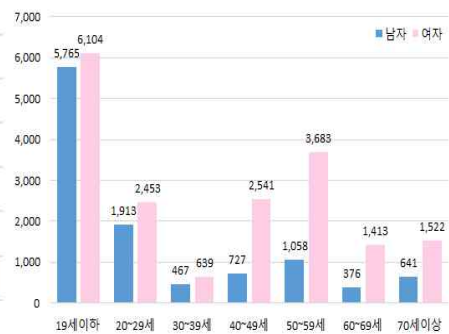
• 연령별

(단위 : 명)



• 연령 및 성별

(단위 : 명)



□ 인구대비 등록봉사자 및 활동봉사자 현황

(단위 : 명)

구 분	총인구	등록봉사자		활동봉사자	
		인원수	비율	인원수	비율
총 계	696,857	186,269	26.73%	29,303	4.21%
남 자	351,916	78,158	22.21%	10,948	3.11%
여 자	344,941	108,111	31.34%	18,355	5.32%

- 총인구 : 제주특별자치도 인구현황(제주특별자치도, 2019. 11. 30. 기준)
- 등록자원봉사자 : '사회복지 자원봉사 육성·지원사업' 정보등록 기준년도인 2001년부터 2019. 11. 30. 까지의 등록된 봉사자
- 활동자원봉사자 : 2019년 1회 이상 활동한 봉사자

□ 지역사회봉사단 현황

지역사회봉사단 수	VMS 등록 자원봉사자 수		
	총 계	남 자	여 자
145개소	7,524명	3,153명	4,371명

□ 자원봉사 활동현황

구 분	활동봉사단	활동봉사자	총 활동시간	총 활동횟수
		평균 활동봉사자	평균 활동시간	평균 활동횟수
누 적	21 개소	430명	1,479시간	36회
		20명	70시간	2회

□ 봉사단 활동분야

(단위 : 개소)

구 분	봉사단수
총 계	145
기술기능	14
교육학습	33
상담정보	2
노력행정	51
운영지원	20
보건의료	8
문화예술	15
교통환경	2

