

제주특별자치도 사회복지 자원봉사 현황

※ 본 자료는 VMS 통계(2025. 12. 31. 기준)를 바탕으로 작성되었습니다.

□ 제주특별자치도 사회복지 자원봉사 현황

관리 센터	인증관리 요원	활동현황				
		활동봉사자	총시간	총횟수	평균시간	평균횟수
327개소	2,745명	15,450명	226,159시간 30분	90,757회	14.6시간	5.9회

□ 사회복지 자원봉사 관리센터 현황

○ 제주도내

(단위 : 개소)

구 분	총 계	제주시	서귀포시
센터수	327	244	83

○ 제주시

(단위 : 개소)

구 분	총 계	구좌읍	애월읍	우도면	조천읍	한경면	한림읍	동지역
센터수	244	6	10	1	12	6	13	196

○ 서귀포시

(단위 : 개소)

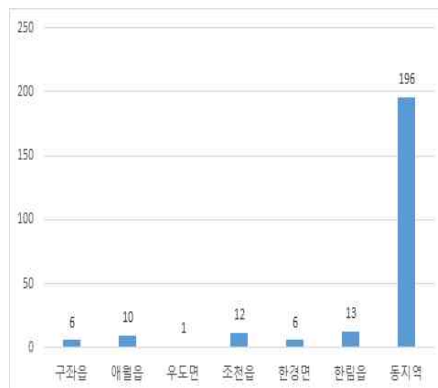
구 분	총 계	남원읍	대정읍	성산읍	안덕면	표선면	동지역
센터수	83	7	14	4	4	2	52

● 제주도내



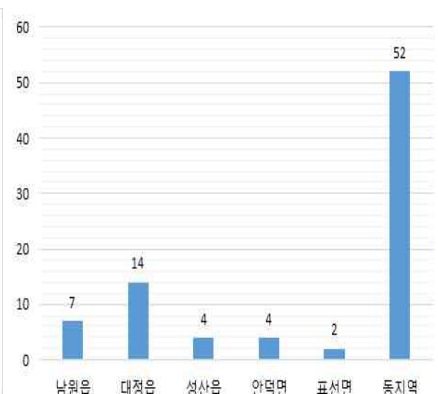
● 제주시

(단위 : 명)



● 서귀포시

(단위 : 명)



○ 사회복지 자원봉사 관리센터 유형별

구 분	센터수
총 계	327
시도협의회	1
아동복지시설	73
노인복지시설	89
장애인복지시설	87
여성복지시설	4
노숙인복지시설	3
정신요양시설	1
사회복지관	10
사회복지분야 법인/단체	18
보건의료	15
기업체	5
실버인력뱅크	1
청소년복지시설	4
기타	16

(단위 : 개소)



□ 연령 및 성별 활동봉사자 현황

(단위 : 명)

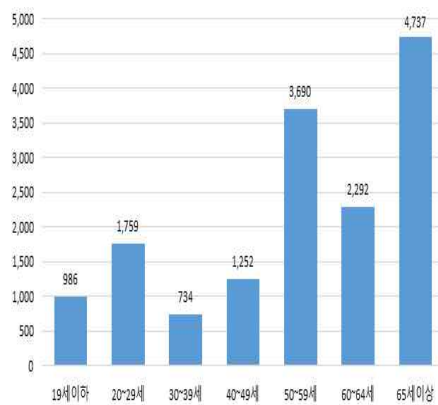
구 분	총 계	19세이하	20~29세	30~39세	40~49세	50~59세	60~64세	65세이상
총 계	15,450	986	1,759	734	1,252	3,690	2,292	4,737
남 자	4,529	440	681	340	368	790	534	1,376
여 자	10,921	546	1,078	394	884	2,900	1,758	3,361

● 성별



● 연령별

(단위 : 명)



● 연령 및 성별

(단위 : 명)



□ 인구대비 등록봉사자 및 활동봉사자 현황

(단위 : 명)

구 분	총인구	등록봉사자		활동봉사자	
		인원수	비율	인원수	비율
총 계	693,300	160,819	23.18%	15,450	2.13%
남 자	349,032	68,766	19.70%	4,529	1.24%
여 자	344,268	92,053	26.71%	10,921	3.03%

- 총인구 : 제주특별자치도 인구현황(제주특별자치도, 2025. 12. 31. 기준)
- 등록자원봉사자 : ‘사회복지 자원봉사 육성·지원 사업’ 정보등록 기준연도인 2001년부터 2025. 12. 31. 까지 등록된 봉사자
- 활동자원봉사자 : 2025년 1회 이상 활동한 봉사자

□ 지역사회봉사단 현황

지역사회봉사단 수	VMS 등록 자원봉사자 수		
	총 계	남 자	여 자
170개 팀	8,364명	3,381명	4,983명

□ 자원봉사 활동 현황

구 분	활동봉사단	활동봉사자	총 활동시간	총 활동횟수
		평균 활동봉사자	평균 활동시간	평균 활동횟수
누 적	18개 팀	313명	1,020시간 40분	70회
		17명	56시간	3회

□ 봉사단 활동 분야 (단위 : 개소)

구 분	봉사단수
총 계	170
기술기능	15
교육학습	40
상담정보	3
노력행정	50
운영지원	20
보건의료	9
문화예술	30
교통환경	3

