

제주특별자치도 사회복지 자원봉사 현황

※ 본 자료는 VMS 통계(2026. 3. 31. 기준)를 바탕으로 작성되었습니다.

□ 제주특별자치도 사회복지 자원봉사 현황

관리 센터	인증관리 요원	활동현황				
		활동봉사자	총시간	총횟수	평균시간	평균횟수
309개소	2,785명	7,848명	46,460시간 45분	18,209회	5.9시간	2.3회

□ 사회복지 자원봉사 관리센터 현황

○ 제주도내

(단위 : 개소)

구 분	총 계	제주시	서귀포시
센터수	309	229	80

○ 제주시

(단위 : 개소)

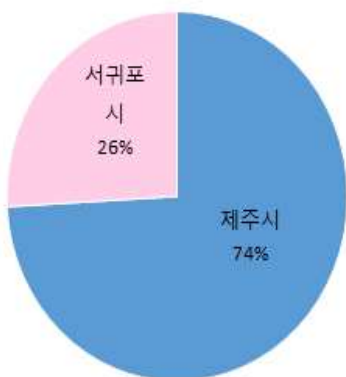
구 분	총 계	구좌읍	애월읍	우도면	조천읍	한경면	한림읍	동지역
센터수	229	6	10	1	10	5	12	185

○ 서귀포시

(단위 : 개소)

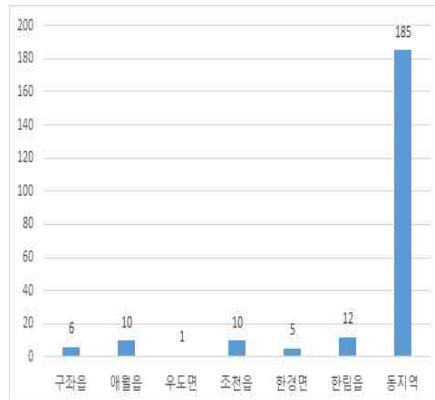
구 분	총 계	남원읍	대정읍	성산읍	안덕면	표선면	동지역
센터수	80	7	12	5	4	2	50

● 제주도내



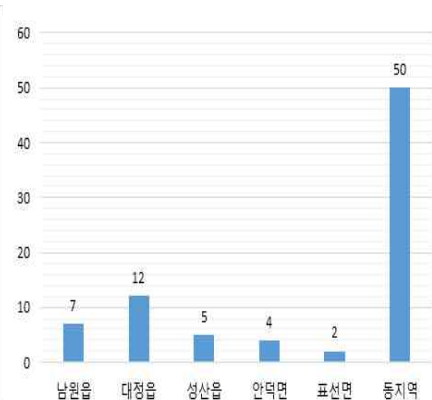
● 제주시

(단위 : 명)



● 서귀포시

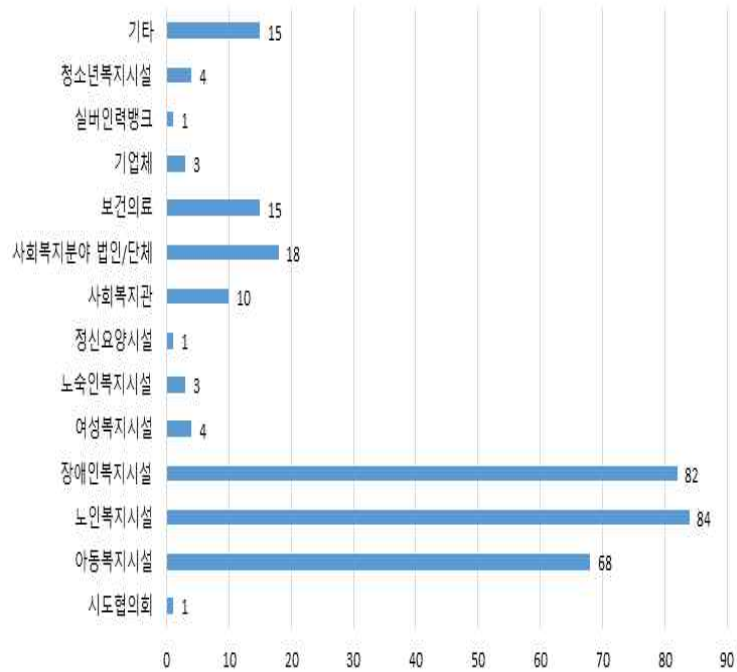
(단위 : 명)



○ 사회복지 자원봉사 관리센터 유형별

구분	센터수
총계	309
시도협의회	1
아동복지시설	68
노인복지시설	84
장애인복지시설	82
여성복지시설	4
노숙인복지시설	3
정신요양시설	1
사회복지관	10
사회복지분야 법인/단체	18
보건의료	15
기업체	3
실버인력뱅크	1
청소년복지시설	4
기타	15

(단위 : 개소)

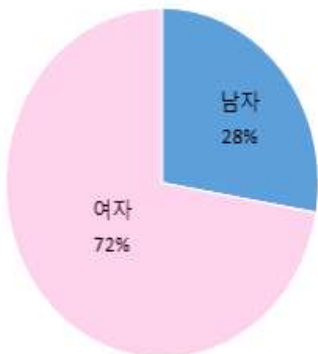


□ 연령 및 성별 활동봉사자 현황

(단위 : 명)

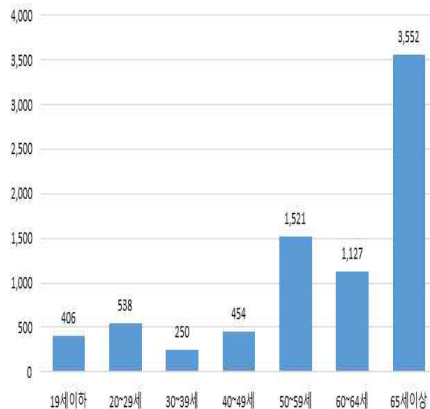
구분	총계	19세이하	20~29세	30~39세	40~49세	50~59세	60~64세	65세이상
총계	7,848	406	538	250	454	1,521	1,127	3,552
남자	2,175	175	177	118	129	255	242	1,079
여자	5,673	231	361	132	325	1,266	885	2,473

● 성별



● 연령별

(단위 : 명)



● 연령 및 성별

(단위 : 명)



□ 인구대비 등록봉사자 및 활동봉사자 현황

(단위 : 명)

구 분	총인구	등록봉사자		활동봉사자	
		인원수	비율	인원수	비율
총 계	691,723	161,580	23.36%	7,848	1.13%
남 자	348,203	69,027	19.82%	2,175	0.62%
여 자	343,520	92,553	26.94%	5,673	1.65%

- 총인구 : 제주특별자치도 인구현황(제주특별자치도, 2026. 3. 31. 기준)
- 등록자원봉사자 : '사회복지 자원봉사 육성·지원 사업' 정보등록 기준연도인 2001년부터 2026. 3. 31. 까지 등록된 봉사자
- 활동자원봉사자 : 2026년 1회 이상 활동한 봉사자

□ 지역사회봉사단 현황

지역사회봉사단 수	VMS 등록 자원봉사자 수		
	총 계	남 자	여 자
171개 팀	8,392명	3,396명	4,996명

□ 자원봉사 활동 현황

구 분	활동봉사단	활동봉사자	총 활동시간	총 활동횟수
		평균 활동봉사자	평균 활동시간	평균 활동횟수
누 적	21개 팀	403명	1221시간	68회
		19명	58시간	3회

□ 봉사단 활동 분야 (단위 : 개소)

구 분	봉사단수
총 계	171
기술기능	15
교육학습	40
상담정보	3
노력행정	50
운영지원	20
보건의료	10
문화예술	30
교통환경	3

