


# 2023 나에게 힘이되는 치매 가이드북

Dementia Guide Book





# 2023 나에게 힘이되는 치매 가이드북



## Chapter 1. 치매 바로알기!

- 1) 치매 알아보기 06
- 2) 치매 자가진단 체크리스트 07
- 3) 경도인지장애 08
- 4) 치매 단계별 증상 09
- 5) 치매 조기발견과 지속치료의 중요성 10



## Chapter 2. 치매가 걱정되세요?

- 1) 치매예방수칙 14
- 2) 치매예방운동법 18
- 3) 두근두근 뇌운동(치매예방 인지훈련) 32
- 4) 치매조기검진사업 34
- 5) 치매안심센터 36



## Chapter 3. 치매로 진단 받으셨나요?

- 1) 치매환자센터 40
- 2) 장기요양서비스 42
- 3) 맞춤형 사례관리 50
- 4) 치매 치료관리비 지원사업 52
- 5) 중증치매 산정특례 54
- 6) 실증노인의 발생예방 및 찾기사업 56
- 7) 치매공공후견사업 62



## Chapter 4. 치매와 함께 잘 살아가기

- 1) 영양 및 식사관리 66
- 2) 운전하기 67
- 3) 사고예방을 위한 안전수칙 68
- 4) 문제행동증상 및 점검 순서 69
- 5) 치매 돌봄 10계명 70
- 6) 치매환자와의 대화 방법 76
- 7) 치매환자를 대하는 원칙 78
- 8) 치매환자 가족의 자기돌봄 79
- 9) 치매관련 시설을 고르는 방법 80



## Chapter 5. 스마트하게 관리하고 지혜롭게 극복합시다!

- 1) 치매상담콜센터 86
- 2) 치매종합포털앱 '치매체크' 88
- 3) 치매가족 및 보호자 지원사업 90
- 4) 치매가족휴가제 92

Chapter 1

# 치매 바로알기!

- 1) 치매 알아보기
- 2) 치매 자가진단 체크리스트
- 3) 경도인지장애
- 4) 치매 단계별 증상
- 5) 치매 조기발견과 지속치료의 중요성



## 11 치매 알아보기

### 치매란?

치매는 정상적으로 생활해오던 사람이 다양한 원인의 뇌손상으로 인해 후천적으로 기억력, 언어력, 판단력 등 여러 영역의 인지기능이 떨어져서 일상생활에 상당한 지장이 나타나는 상태입니다.

대표적인 초기증상은 기억력 장애이며, 치매환자의 기억력 장애는 경험한 것의 전체를 잊어버리고, 점차 심해지며 판단력도 저하된다는 점에서 나이가 들면서 생기는 기억력 저하와 차이가 있습니다.

### 치매의 인지기능 증상

치매는 기억력 장애, 지남력(시간, 장소, 사람을 아는 능력) 장애, 언어능력 장애, 시공간능력 장애, 실행능력 장애, 판단력 장애 등이 생깁니다.



### 치매의 흔한 정신행동 증상

치매는 망상과 의심, 환각과 착각, 우울, 무감동, 배회, 초조, 공격성, 수면장애 등이 생길 수 있습니다.



## 12 치매 자가진단 체크리스트

### 기억력 평가문항

다음의 문항을 읽으면서 자신의 행동이나 생각 또는 느낌과 일치하는 것에 V 표시를 하십시오.



질 문	예	아니오
1. 당신은 기억력에 문제가 있습니까?	<input type="checkbox"/>	<input type="checkbox"/>
2. 당신의 기억력은 10년 전에 비해 저하되었습니까?	<input type="checkbox"/>	<input type="checkbox"/>
3. 당신은 기억력이 동년의 다른 사람들에 비해 나쁘다고 생각합니까?	<input type="checkbox"/>	<input type="checkbox"/>
4. 당신은 기억력 저하로 일상생활에 불편을 느끼십니까?	<input type="checkbox"/>	<input type="checkbox"/>
5. 당신은 최근에 일어난 일을 기억하는 것이 어렵습니까?	<input type="checkbox"/>	<input type="checkbox"/>
6. 당신은 며칠 전에 나눈 대화 내용을 기억하는 것이 어렵습니까?	<input type="checkbox"/>	<input type="checkbox"/>
7. 당신은 며칠 전에 한 약속을 기억하기 어렵습니까?	<input type="checkbox"/>	<input type="checkbox"/>
8. 당신은 친한 사람의 이름을 기억하기 어렵습니까?	<input type="checkbox"/>	<input type="checkbox"/>
9. 당신은 물건 둔 곳을 기억하기 어렵습니까?	<input type="checkbox"/>	<input type="checkbox"/>
10. 당신은 이전에 비해 물건을 자주 잃어버립니까?	<input type="checkbox"/>	<input type="checkbox"/>
11. 당신은 집 근처에서 길을 잃은 적이 있습니까?	<input type="checkbox"/>	<input type="checkbox"/>
12. 당신은 가게에서 사려고 하는 두세 가지 물건의 이름을 기억하기 어렵습니까?	<input type="checkbox"/>	<input type="checkbox"/>
13. 당신은 가스불이나 전깃불 끄는 것을 기억하기 어렵습니까?	<input type="checkbox"/>	<input type="checkbox"/>
14. 당신은 자주 사용하는 전화번호(자신 혹은 자녀의 집)를 기억하기 어렵습니까?	<input type="checkbox"/>	<input type="checkbox"/>

※ 6개 항목 이상에 '예'라고 표시될 경우 가까운 보건소에 가서 치매조기검진을 받아 보십시오.  
점수가 높을수록 주관적 기억감퇴가 심한 것을 의미합니다.



### 13 | 경도인지장애란?



- 1) 예전보다 기억력 등의 **인지기능**이 떨어지고
- 2) 신경인지검사상 **저하가 명백**하나
- 3) **일상생활**에 현저한 지장이 없으면서
- 4) 현재 **치매는 아닌 상태**

경도인지장애의 약 10%는 1년 뒤 치매 상태에 이르며,  
모두가 치매로 이어지는 것은 아닙니다.  
적극적 관리가 이루어지면 진행을 늦추고,  
악화를 예방하는 효과가 있습니다.


### 14 | 치매 단계별 증상

#### 초기 치매



가족이나 동료들이  
치매환자의 문제를  
알아차리기 시작하나,  
아직은 혼자서 지낼 수  
있는 수준

#### 중기 치매



치매임을 쉽게  
알 수 있는 단계로  
어느 정도의 도움 없이는  
혼자 지낼 수 없는 수준

#### 말기 치매



인지기능이 현저히 저하되고  
정신행동 증상과 아울러  
신경학적 증상 및  
기타 신체적 합병증 등이  
동반되어 독립적인 생활이  
거의 불가능한 수준

## 151 치매 조기발견과 지속치료의 중요성

### 치매를 일찍 발견하면 어떤 점이 좋은가요?

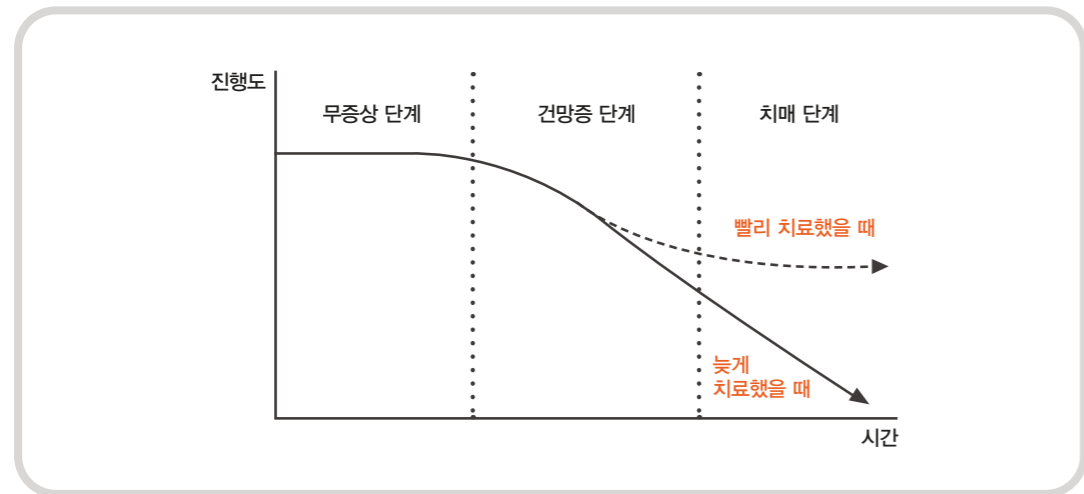
- 1** 치매환자 100명 중 5~10명은 치료될 수 있습니다.

치매의 원인은 다양합니다. 뇌종양, 심각한 우울증, 갑상선 질환, 약물 부작용, 영양 문제 등으로 인한 치매는 일찍 발견해서 치료하면 회복될 수도 있습니다.
- 2** 적절한 치료를 통해 병의 경과를 지연시킬 수 있습니다.

치매의 진행을 늦출 수 있는 약물치료는 일반적으로 빨리 시작할수록 효과가 좋습니다. 초기에 약물을 사용하면 건강한 치매환자의 모습을 가능한 오래 유지할 수 있습니다.
- 3** 체계적 치료와 관리로 환자의 삶의 질을 높일 수 있습니다.

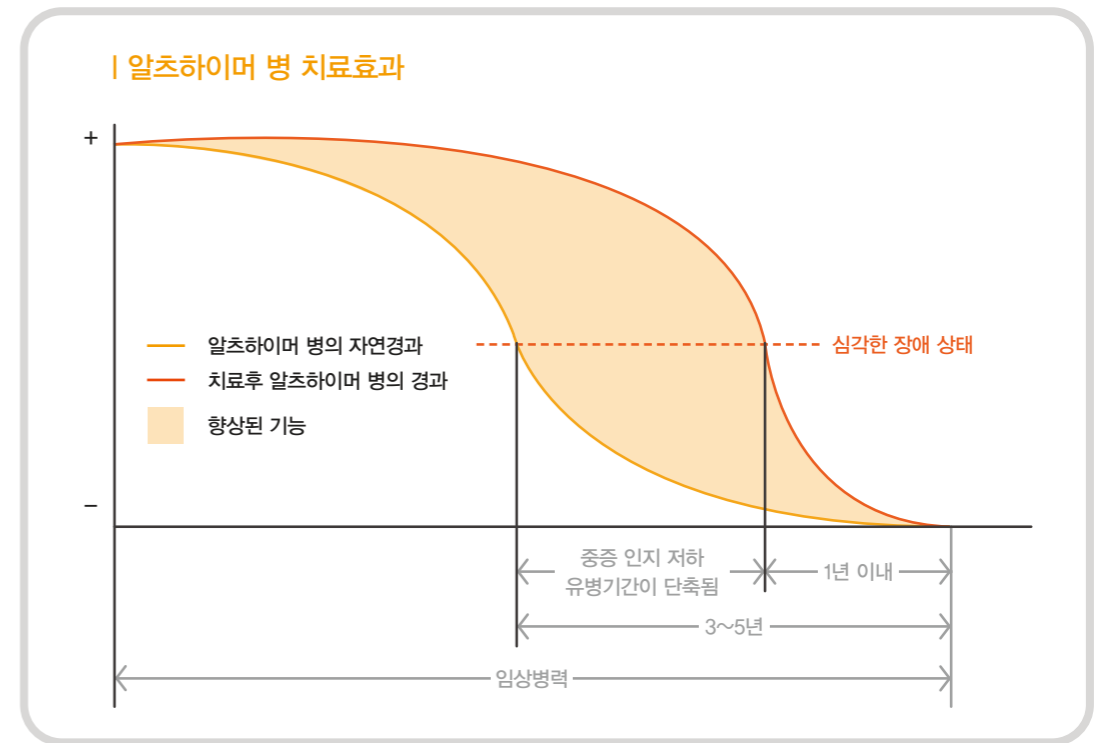
고혈압, 당뇨 등 동반질환을 체계적으로 관리하고 다양한 비약물적 개입을 통해 삶의 질을 높일 수 있습니다.
- 4** 병의 악화로 인한 다양한 문제에 미리 대처할 수 있습니다.

치매환자의 판단력이 상실되기 전에 유산상속과 같은 경제적 혹은 법적인 문제에 미리 대처할 수 있습니다.



### 치매약을 꾸준히 먹는게 왜 중요한가요?

치매는 아직 완치 가능한 치료제가 없는 진행성 질환이며 점차 심각한 인지능력 저하, 행동장애, 일상생활 및 직업적, 사회적 기능장애를 보이게 될 수 있어 꾸준한 약물치료와 비약물치료를 병행하는 것이 매우 중요합니다.




특히 자연 경과상 마지막 3~5 년은 심각한 장애상태가 유지가 되는데, 약물 치료와 비약물적 치료를 통해서 장애가 지속되는 기간을 1년 이내로 줄일 수 있습니다.

## Chapter 2

# 치매가 걱정되세요?

- 1) 치매예방수칙
- 2) 치매예방운동법
- 3) 두근두근 뇌운동(치매예방 인지훈련)
- 4) 치매조기검진사업
- 5) 치매안심센터




# 111 치매예방수칙

## 치매예방수칙 3.3.3


**3 권**  
즐길 것

**운동**   
일주일에 3번 이상  
걸으세요.

**3 금**  
참을 것

**절주**   
술은 한 번에 3잔보다  
적게 마시세요.

**3 행**  
챙길 것

**건강  
검진**   
혈압, 혈당, 콜레스테롤  
3가지를 정기적으로  
체크하세요.

## 가족의 미래, 당신의 작은 실천이 결정합니다!


**식사**   
생선과 채소를  
골고루 챙겨주세요.


**독서**   
부지런히 읽고 쓰세요.

**금연**   
담배는 피우지 마세요.

**뇌손상  
예방**   
머리를 다치지 않도록  
조심하세요.

**소통**   
가족과 친구를 자주  
연락하고 만나세요.

**치매  
조기발견**   
가까운 치매안심센터에서  
치매조기검진을 받으세요.

 자세한 정보는 여기를 클릭!

중앙치매센터 홈페이지([www.nid.or.kr](http://www.nid.or.kr))에 접속 후,  
알림 메뉴에서 치매예방수칙 3.3.3을 찾아보세요.



## I 세대별 치매 예방 액션플랜



청년기

- 1. 하루 세 끼를 꼭 챙겨 드세요.**  
하루 세 끼를 거르지 말고 생선, 채소와 과일이 포함된 건강한 식단을 섭취하는 것이 중요합니다.
- 2. 평생 즐길 수 있는 취미로 운동을 하세요.**  
자신이 평생 즐길 수 있는 취미활동으로 운동 하나를 배우는 것이 좋습니다.
- 3. 머리 다치지 않도록 조심하세요.**  
운동할 땐 보호장구를 반드시 착용하고, 머리를 부딪쳤을 때에는 바로 검사를 받습니다.



장년기

- 1. 생활습관에서 오는 병은 꾸준히 치료하세요.**  
생활습관에서 오는 병은 동네의원과 보건소를 통해 꾸준히 관리하는 것이 좋습니다.
- 2. 우울증은 적극 치료하세요.**  
우울증이 의심되면 주저하지 말고 병원에서 치료 받는 것이 좋습니다.



노년기

- 1. 매일매일 치매예방체조를 하세요.**  
뇌신경을 자극하는 손, 안면근육 운동을 꾸준히 하면 치매예방에 도움이 됩니다.
- 2. 여러 사람들과 자주 어울리세요.**  
복지관, 경로당에 가면 여러 사람들을 만나고 친구를 사귄 수 있습니다.
- 3. 가까운 치매안심센터에서 치매조기검진을 받으세요.**  
치매안심센터에서 치매조기검진을 받을 수 있습니다.

## I 치매위험인자



### 알고 계셨습니까?

당신의 이러한 생활습관이 치매위험을 이만큼씩 높입니다.

당신은 치매로부터 얼마나 자유로운가요?

오늘 하루, 당신의 생활은 어땠습니까?

## 121 치매예방운동법

치매예방운동법은 뇌신경체조와 치매예방체조로 구성되어 있습니다. 누구라도 쉽게 따라할 수 있도록, 기억과 걷기의 건강수준에 따라 네 가지 버전이 마련되어 있습니다.

**모두 따라하기** 기억과 걷기가 모두 건강하신 분들을 위하여

뇌신경체조 → 치매예방체조 [8손 운동(박수) → 9손 운동(쥐기) → 7온몸 자극하기 → 10팔 운동(두 팔로 하기) → 11팔 운동(한 팔로 하기) → 7온몸 자극하기 → 12기 만들기 → 13기 펼치기 → 7온몸 자극하기] → **걸으면서 치매예방체조**(치매예방체조를 걸으면서 순서대로 실시합니다) → 14온몸 가다듬기

**쉽게 따라하기** 기억은 불편하지만 잘 걸으실 수 있는 분들을 위하여

뇌신경체조 → 치매예방체조 [8손 운동(박수) 2회 → 7온몸 자극하기 → 10팔 운동(두 팔로 하기) 2회 → 7온몸 자극하기 → 12기 만들기 2회 → 7온몸 자극하기] → **걸으면서 치매예방체조**(치매예방체조를 걸으면서 순서대로 실시합니다) → 14온몸 가다듬기

**안전하게 따라하기** 기억은 건강하나 걷기가 불편하신 분들을 위하여

뇌신경체조 → 치매예방체조 8손 운동(박수) → 9손 운동(쥐기) → 7온몸 자극하기 → 10팔 운동(두 팔로 하기) → 11팔 운동(한 팔로 하기) → 7온몸 자극하기 → 12기 만들기 → 13기 펼치기 → 14온몸 가다듬기

**안전하고 쉽게 따라하기** 기억과 걷기가 모두 불편하신 분들을 위하여

뇌신경체조 → 치매예방체조 8손 운동(박수) 2회 → 7온몸 자극하기 → 10팔 운동(두 팔로 하기) 2회 → 7온몸 자극하기 → 12기 만들기 2회 → 14온몸 가다듬기

## 뇌신경 체조 뇌 표면 자극으로 인지기능 향상

### 1 | 얼굴 두드리기 삼차신경 및 안면신경 자극



- ① 양 손가락으로 이마(눈썹 포함), 볼(코날 옆), 입술 상부(인중 포함), 턱을 순서대로 2회씩 부드럽게 마사지합니다.
- ② 2회 반복합니다.


### 2 | 눈 돌리기 동안신경, 활차신경 및 외전신경 자극



- ① 얼굴은 정면으로 고정한 상태에서 눈동자만 상·하·좌·우 방향으로 각 2초씩 응시합니다.
- ② 얼굴을 정면으로 고정한 상태에서 눈동자를 시계방향으로 4초에 걸쳐 회전합니다.
- ③ 얼굴을 정면으로 고정한 상태에서 눈동자를 반시계 방향으로 4초에 걸쳐 회전합니다.

### 3 | 눈감고 씹기


삼차신경 및 안면신경 자극



- ① 4초간 눈을 꼭 감습니다.
- ② 4초간 어금니를 양 다뭉니다.
- ③ '①-②'번을 번갈아 2회 반복합니다.

### 4 | 소리내기


삼차신경, 안면신경, 설인신경 및 설하신경 자극



- ① 아 - 으 - 우 - 이를 4초에 걸쳐 순서대로 소리내어 발음합니다.
- ② 2회 반복합니다.
- ③ 크게 소리내어 '라라라, 파파파, 카카카, 라파카'라고 외칩니다.
- ④ 3회 반복합니다. 첫 번째 시행에서는 강세를 첫 번째 글자에 두고, 두 번째 시행에서는 강세를 두 번째 글자에 두고, 세 번째 시행에서는 강세를 세 번째 글자에 두어 외칩니다.

### 5 | 불혀쓰기

안면신경 및 설하신경 자극



- ① 입술을 꼭 다물고 양 볼을 최대한 부풀려 4초간 유지합니다.
- ② 입술을 꼭 다물고 양 볼을 최대한 수축시켜 4초간 유지합니다.
- ③ 혀로 왼쪽 볼을 최대한 힘껏 민 상태에서 4초간 유지합니다.
- ④ 혀로 오른쪽 볼을 최대한 힘껏 민 상태에서 4초간 유지합니다.
- ⑤ '①-④'번을 순서대로 2회 반복합니다.

### 6 | 목 돌리기

부신경 자극




- ① 정면을 응시한 상태에서 고개를 오른쪽으로 최대한 돌려서 2초간 유지합니다.
- ② 고개를 다시 원위치로 돌려 정면을 2초간 응시합니다.
- ③ 고개를 왼쪽으로 최대한 돌려서 2초간 유지합니다.
- ④ 고개를 다시 원위치로 돌려 정면을 2초간 응시합니다.
- ⑤ '①-④'번을 순서대로 2회 반복합니다.

## 치매예방체조 뇌의 혈액순환 증가로 인지기능 향상

### 7 온몸 자극하기

어깨 회전범위 확대, 상체 혈액순환 촉진 및 뇌 자극

※ 전체 동작 2회 실시




#### 머리 박수

손가락 끝을 세워 머리를 경쾌하게 두드려줍니다.



#### 어깨 박수

양손으로 어깨를 두드립니다.



#### 엉덩이 박수

양손으로 엉덩이를 두드립니다.



#### 세로 박수

양손을 세로로 세워 박수를 칩니다.

### 8 손 운동 - 박수

말초신경 자극, 혈액순환 촉진 및 인지기능 향상

※ 전체 동작 2회 실시



#### 주먹 박수 4회 & 세로 박수 4회

양손은 주먹을 꼭 쥐어 4번 두드려줍니다. 이어서 양손을 펴고 손바닥으로 4번 박수를 칩니다.



#### 손끝 박수 4회 & 세로 박수 4회

양 손가락 끝을 맞대어 4번 두드려줍니다. 이어서 양손을 펴고 손바닥으로 4번 박수를 칩니다.

# 8

## 손 운동 - 박수

말초신경 자극, 혈액순환 촉진 및 인지기능 향상

※ 전체 동작 2회 실시

3



### 손바닥 박수 4회 & 세로 박수 4회

양손을 짚 펴고 손바닥 중간 면으로 4번 두드려줍니다.  
그리고 양손을 펴고 손바닥으로 4번 박수를 칩니다.

4



### 손목 박수 4회 & 세로 박수 4회

양손의 안쪽 손목을 맞대어 4번 두드려줍니다.  
그리고 양손을 펴고 손바닥으로 4번 박수를 칩니다.

# 9

## 손 운동 - 쥐기

인지기능 및 운동능력 향상

※ 전체 동작 2회 실시

1



### 세로 박수

양손을 맞대어 강하게  
박수를 칩니다.

2



### 가로 박수

양손을 수평이 되도록 넓혀  
박수를 칩니다.

3



### 가로 쥐기

양손을 수평으로 맞댄 상태에서  
손을 꼭 쥐어줍니다.

4



### 각지 끼기

양손을 서로 마주 놓고 힘껏  
각지를 낫니다.

※ 앞선 모든 동작을 좌우로 번갈아가며 2회 반복하고, 각지를 낫 때는 엄지손가락의 위치를 보고 번갈아 실시합니다.

# 10 팔 운동 - 두 팔로 하기

상체 혈액순환 촉진, 인지기능 및 운동능력 향상  
※ 전체 동작 2회 실시

1



### 두 팔 앞으로 밀기

두 팔을 가슴 앞에서 앞으로 밀고 제자리로 돌아옵니다.

2



### 두 팔 위로 밀기

두 팔을 위로 밀고 제자리로 돌아옵니다.

3



### 두 팔 옆으로 밀기

두 팔을 좌우로 밀고 제자리로 돌아옵니다.

4



### 두 팔 교차하여 밀기

두 팔을 앞을 향해 사선으로 교차시켜 밀고 제자리로 돌아옵니다.

# 11 팔 운동 - 한 팔로 하기

상체 혈액순환 촉진, 인지기능 및 운동능력 향상  
※ 전체 동작 2회 실시

1



### 한 팔씩 번갈아 밀기(앞-위-옆-사선-위-옆-사선-앞)

오른손을 시작으로 앞쪽, 위쪽, 옆쪽, 사선으로 한 팔씩 밀고 돌아오기를 반복합니다.

# 12 기 만들기

후두엽, 두정엽 및 전두엽의 활성화

※ 전체 동작 2회 실시

1



### 기운 모으기

- ① 가슴 아래쪽에 양손을 위·아래로 위치시키고 손가락을 둥글게 모아 집니다.
- ② 왼손이 위로 향하도록 돌려줍니다.
- ③ 왼손이 위쪽에 위치하면 다시 오른손이 위로 향하도록 천천히 돌려줍니다.

2



### 기운 키우기

양손을 자신의 몸통 크기로 넓혀 주어 같은 방법으로 천천히 돌려줍니다.

# 12 기 만들기

후두엽, 두정엽 및 전두엽의 활성화

※ 전체 동작 2회 실시

3



### 기운 크게 키우기

양팔을 위·아래로 길게 뻗어 같은 방법으로 천천히 돌려줍니다.

4



### 기운 펼치기

양팔을 위·아래로 길게 뻗어 손바닥이 밖을 향하도록 하여 천천히 돌려줍니다.

# 13 기 펼치기

후두엽, 두정엽 및 전두엽 활성화

※ 전체 동작 2회 실시



## 밀면 동그라미 그리기

- ① 양손은 볼펜을 쥐듯이 가볍게 모아 허리에 위치시킵니다.
- ② 허리를 기준으로 밀면에 그림을 그리듯 동그라미를 그려줍니다.
- ③ 오른손과 왼손을 번갈아가면서 동그라미를 그려줍니다.

## 앞면 동그라미 그리기

- ① 양손은 볼펜을 쥐듯이 가볍게 모아 허리에 위치시킵니다.
- ② 허리를 기준으로 앞면에 그림을 그리듯 동그라미를 그려줍니다.
- ③ 오른손과 왼손을 번갈아가면서 동그라미를 그려줍니다.



## 앞과 옆면에 동그라미 그리기

- ① 양손은 볼펜을 쥐듯이 가볍게 모아 왼손은 옆면에, 오른손은 앞면에 위치시킵니다.
- ② 양손으로 동시에 동그라미를 그려줍니다.
- ③ 양손은 볼펜을 쥐듯이 가볍게 모아 왼손은 앞면에, 오른손은 옆면에 위치시킵니다.
- ④ 양손으로 동시에 동그라미를 그려줍니다.

# 14 온몸 가다듬기

어깨 및 가슴근육 이완

※ 전체 동작 2회 실시



## 크게 숨들여 마시기

가슴을 넓게 펴고 팔을 위로 올려서 숨을 들이마십니다.

## 크게 숨 내쉬기

팔을 아랫배 위로 내리면서 숨을 내쉽니다.



## 숨들여 마시기

손바닥이 위로 오게 하여 손끝을 마주 보게 가슴 쪽으로 올리며 숨을 들이마십니다.



## 숨 내쉬기

마주한 손을 내리며 숨을 내쉽니다.




자세한 정보는 여기를 클릭!

중앙치매센터 홈페이지([www.nid.or.kr](http://www.nid.or.kr))에 접속 후, 정보 → 자료실 메뉴에서 치매예방운동법 동영상을 찾아보세요.



### 131 치매예방 인지훈련 '두근두근 뇌운동'이란 무엇인가요?



우리 몸의 근육을 단련시키듯,  
두뇌의 인지기능도  
**두근두근 뇌운동**을 통해  
매일 꾸준히 키워주세요.

날마다 신문 기사나 사진을 활용한 인지훈련으로  
두뇌 건강을 유지하면 치매를 예방할 수 있습니다.

#### 어떤 서비스를 이용하게 되나요?

두근두근(頭筋頭筋) 뇌운동은 신문과 필기구만 준비하면 별도의 비용을 들이지 않고도 일상에서 두뇌 건강을 지킬 수 있는 치매예방 인지훈련법입니다. 노화나 치매로 인해 쉽게 손상될 수 있는 인지기능을 강화시키는 문항들이 개발되어 있으며, 학습자의 인지능력이나 숙련정도에 따라 스스로 난이도를 조절할 수 있습니다.

#### 누가 이용할 수 있나요?

치매예방에 관심 있는 국민이라면 누구나 이용 가능  
(50~60대 이상의 장·노년층에게 적극 권장)

#### 어디로 문의하면 되나요?

**문의전화** 치매상담콜센터 ☎ 1899-9988

**인 터 넷** 중앙치매센터(www.nid.or.kr)

자세한 정보는 여기를 클릭!

중앙치매센터 홈페이지(www.nid.or.kr)에 접속 후,  
정보 → 자료실 메뉴에서 '두근두근 뇌운동' 통합본을  
다운로드 받으실 수 있습니다.



두근두근 뇌운동 통합본

## 14 | 치매조기검진사업이란 무엇인가요?



조기에 발견하여  
적절히 치료하면  
진행을 지연시키거나  
증상을 호전시킬 수 있습니다.

치매환자와 가족의 부담을 줄이고,  
아름다운 기억을 보다 오랫동안 간직하실 수 있도록  
지역주민께 무료검진을 해드립니다.

### 어떤 서비스를 제공받게 되나요?

치매안심센터에서 치매선별검사를 무료로 실시합니다.  
치매선별검사 결과에 이상이 있을 경우 치매진단·감별검사를 지원해 드립니다.

### 누가 이용할 수 있나요?

치매선별검사: 지역주민  
치매진단·감별검사: 치매진단·감별검사가 필요한 지역주민 중 기준  
중위소득 120% 이하

#### 2023년도 가구 규모별 소득기준

(단위: 천 원)

가구원수	1인	2인	3인	4인	5인	6인
기준 중위소득 120%	2,493	4,147	5,322	6,481	7,597	8,674

### 어디로 문의하면 되나요?

**신청기관** 치매안심센터

**문의전화** ① 치매안심센터  
② 치매상담콜센터 ☎ 1899-9988  
③ 보건복지상담센터 ☎ 129

### 151 '치매안심센터'란 무엇인가요?



치매안심센터는 치매예방과 치매어르신 및 가족에 대한 종합적인 지원을 하는 기관입니다.  
관할 시·군·구 내 가까운 치매안심센터를 이용해 보세요.

### 어떤 서비스를 제공받게 되나요?

**치매 친화적 환경 및 인식 개선 사업**  
치매파트너(플러스), 치매안심마을, 한마음 치매극복 전국 걷기행사, 치매극복의 날, 치매극복캠페인

**치매조기검진**  
치매선별검사(무료)  
검사 결과 이상 있을 시 치매진단·감별검사 지원



**치매예방교실**

**인지강화교실**

**치매환자쉼터**  
**치매지원서비스**  
맞춤형 사례관리, 배회가능 어르신 인식표, 배회감지기, 지문 등 사전등록제도, 치매치료 관리비 지원, 조호물품, 공공후견지원사업  
**가족 및 보호자 지원사업**  
상담 및 돌봄부담분석, 가족교실, 자조모임, 힐링프로그램, 동반치매환자보호서비스

### 어디로 문의하면 되나요?

**신청기관** 치매안심센터


**문의전화** ① 치매안심센터

② 치매상담콜센터 ☎ 1899-9988


Chapter 3

# 치매로 진단받으셨나요?

- 1) 치매환자쉼터
- 2) 장기요양서비스
- 3) 맞춤형 사례관리
- 4) 치매 치료관리비 지원사업
- 5) 중증치매 산정특례
- 6) 실종노인의 발생예방 및 찾기사업
- 7) 치매공공후견사업



## 111 치매환자쉼터란 무엇인가요?



치매환자의 기억을 지켜드리는  
**안식처**가 되어드립니다.

경증치매환자를 치매안심센터에서 낮 시간 동안 보호하며 치매악화방지 및 사회적 교류를 증진시키고, 치매환자를 돌보는 주보호자의 부양부담을 경감시킬 수 있도록 도와드립니다.

### 어떤 서비스를 제공받게 되나요?

치매안심센터에서 최대 1년간 작업치료사 등의 전문인력이 경증치매환자의 기능악화 방지를 위해 효과가 검증된 인지자극(비약물치료) 프로그램, 정서지원 프로그램, 건강지원 프로그램 등을 진행합니다.

### 누가 이용할 수 있나요?


치매안심센터에 등록된 경증치매환자  
(장기요양등급 미신청자, 장기요양등급 미이용자(대기자 포함), 인지지원등급자)

### 어디로 문의하면 되나요?

**신청기관** 치매안심센터

**문의전화** ① 치매안심센터  
② 치매상담콜센터 ☎ 1899-9988

## 121 장기요양서비스란 무엇인가요?



혼자 생활이 어려운 치매환자의  
**따뜻한 안전망**입니다.

고령이나 노인성질환(치매, 뇌혈관성질환, 파킨슨병 등)으로 6개월 이상 다른 사람의 도움 없이는 일상생활이 어려운 노인 또는 65세 미만의 노인성질환자 중 장기요양등급을 받은 분들에게 신체활동 및 가사활동, 인지활동 지원 등의 서비스를 제공해드립니다.

## 어떤 서비스를 제공받게 되나요?

### 1) 재가급여(본인부담금 15%)



#### 방문요양

##### ① 방문요양

장기요양요원(요양보호사)이 수급자의 가정에 방문하여 신체활동 및 가사활동 등을 지원합니다.

##### ② 인지활동형 방문요양

장기요양 1~5등급 치매수급자에게 치매전문교육을 이수한 요양보호사가 인지기능 악화방지 및 남아 있는 기능 유지를 위한 인지자극활동과 일상생활 함께하기 훈련을 제공합니다.

일상생활 함께하기는 기존 방문요양의 가사 및 일상생활지원 서비스와 달리 수급자와 함께 빨래, 옷 개기, 요리하기, 식사준비, 개인위생활동 등을 수행합니다. (수급자당 1일 1회에 한하여 1회 120분 이상 180분 이하로 제공)

**방문목욕**

장기요양요원(요양보호사) 2명 이상이 목욕설비를 갖춘 장비를 이용하여 수급자의 가정에 방문하여 목욕을 제공합니다.

**방문간호**

장기요양요원(간호사 등)이 의사, 한의사 또는 치과의사의 방문간호지시서에 따라 수급자 가정에 방문하여 간호, 진료의 보조, 요양에 관한 상담 또는 구강위생 등을 제공합니다.

**주·야간보호**

하루 중 일정한 시간 동안 주·야간보호기관에 보호하면서 신체활동 지원 및 심신기능의 유지·향상을 위한 교육·훈련 등을 제공합니다.

(주·야간보호 내 치매전담실 포함)

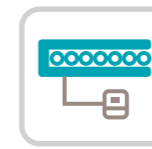
**단기보호**

일정 기간 동안(월 9일 이내) 장기요양기관에 보호하면서 신체활동 지원 및 심신기능의 유지·향상을 위한 교육·훈련을 제공합니다. (연간 4회까지 1회 9일까지 연장 가능)

**기타 재가급여(복지용구)**

수급자의 일상생활·신체활동 지원 및 인지기능의 유지에 필요한 용구를 연간 160만 원 한도 내에서 대여하거나 구입하실 수 있습니다.

구입 또는  
대여품목  
2개 품목



욕창예방 매트리스



경사로

대여품목  
6개 품목



수동휠체어



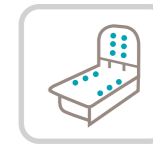
전동침대



수동침대



이동욕조



목욕리프트



배회감지기

구입품목  
10개 품목



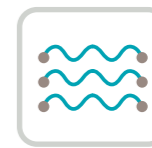
이동변기



성인용보행기




목욕의자




안전손잡이



간이변기




지팡이



욕창예방방석



자세변환용구



미끄럼방지용품



요실금 팬티

### 2) 시설급여(본인부담금 20%)



#### 노인요양시설

노인성질환 등으로 심신에 상당한 장애가 발생하여 도움이 필요한 노인에게 급식·요양과 그 밖에 일상생활에 필요한 편의를 제공합니다.

(요양시설 내 치매전담실 포함)

#### 노인요양공동생활가정

노인성질환 등으로 심신에 상당한 장애가 발생하여 도움이 필요한 노인에게 가정과 같은 주거여건과 급식·요양, 그 밖에 일상생활에 필요한 편의를 제공합니다.

(치매전담형 노인요양공동생활가정 포함)

### 3) 가족요양비(매월 15만 원)

장기요양기관이 현저히 부족한 도서·벽지지역 거주, 천재지변, 신체·정신 또는 성격 등 그 밖의 사유로 장기요양기관이 제공하는 장기요양급여를 이용하기 어렵다고 인정하는 자에게 월 15만 원을 지급합니다.

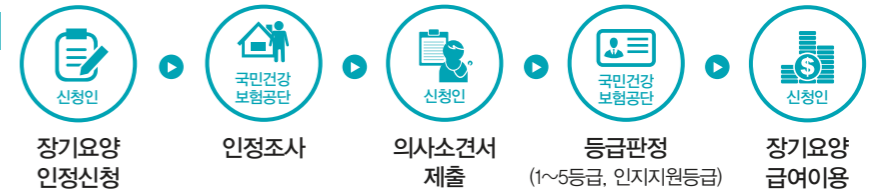
## 누가 이용할 수 있나요?

장기요양이 필요한 65세 이상의 노인 또는 65세 미만의 노인성질환(치매, 뇌혈관성질환, 파킨슨병 등)을 가진 분

## 어디로 문의하면 되나요?

**신청기관** 국민건강보험공단 지역별 지사(노인장기요양보험운영센터)

#### 신청절차




#### 문의전화

- ① 국민건강보험공단 ☎ 1577-1000
- ② 치매상담콜센터 ☎ 1899-9988
- ③ 보건복지상담센터 ☎ 129

#### 인터넷

노인장기요양보험([www.longtermcare.or.kr](http://www.longtermcare.or.kr))



자세한 정보는 여기를 클릭!

노인장기요양보험 홈페이지([www.longtermcare.or.kr](http://www.longtermcare.or.kr))에서 자세한 정보를 찾아보세요.



## | 치매전담형 장기요양기관이란 무엇인가요?



수급자를 위한 **안정감 있는 환경**에서  
**맞춤형 돌봄 서비스**를 제공해드립니다.

수급자가 안정감을 느낄 수 있는 시설환경을 제공하고  
치매전문교육을 받은 전문인력을 배치하여,  
인지기능 유지 및 문제행동을 개선할 수 있는  
맞춤형 서비스를 제공해 드립니다.

### 어떤 서비스를 제공받게 되나요?

노인 요양시설 내 치매전담실, 치매전담형 노인요양공동생활가정, 주·야간보호 내 치매전담실에 치매전문교육을 받은 전문인력을 배치하여, 치매환자의 기능상태·특성 등을 고려한 현실인식 훈련(지남력 훈련 등), 운동요법, 인지자극활동, 음악활동 등의 맞춤형 프로그램을 제공해드립니다.

### 누가 이용할 수 있나요?

- 의사소견서에 '치매상병'이 기재되어 있거나, 최근 2년 이내 치매진료내역이 있는 2등급부터 4등급까지의 수급자(단, 2등급자 중 심신·거동이 현저히 불편한 자는 제외)
- 5등급 수급자
- 인지지원등급 수급자(단, 주·야간보호 내 치매전담실에 한함)

### 어디로 문의하면 되나요?

**신청기관** 국민건강보험공단 지역별 지사(노인장기요양보험운영센터)

- 문의전화**
- ① 국민건강보험공단 ☎ 1577-1000
  - ② 치매상담콜센터 ☎ 1899-9988
  - ③ 보건복지상담센터 ☎ 129

**인 터 넷** 노인장기요양보험([www.longtermcare.or.kr](http://www.longtermcare.or.kr))



자세한 정보는 **여기를 클릭!**

노인장기요양보험 홈페이지([www.longtermcare.or.kr](http://www.longtermcare.or.kr))에서 전국 **치매전담형 장기요양기관**을 검색해 보세요.

### 131 맞춤형 사례관리란 무엇인가요?



돌봄사각지대에 있는 치매환자를 위한  
**맞춤형 서비스**를 제공해드립니다.

치매환자의 돌봄사각지대를 해소하고, 신체, 심리, 사회, 환경적  
요구와 관련된 문제에 집중개입함으로써 삶의 질을 향상시킵니다.

#### 어떤 서비스를 제공받게 되나요?

치매환자가 보다 오랫동안 가정에서 건강하게 생활할 수 있도록 **대상자와 가족의 요구에 부합하는 맞춤형 실행계획**을 수립하고 치매안심센터 및 외부기관의 서비스를 연계하고 모니터링합니다.

#### 누가 이용할 수 있나요?


치매안심센터 등록 치매환자 중 **초기치매이거나 돌봄 사각지대에 있는 치매환자**로 건강상태나 인구·사회경제적 위기도 평가결과, 맞춤형 사례관리가 필요하다고 판단되는 자

#### 어디로 문의하면 되나요?

**신청기관** 치매안심센터

**문의전화** ① 치매안심센터  
② 치매상담콜센터 ☎ 1899-9988

## 141 치매 치료관리비 지원사업이란 무엇인가요?



치매 치료,  
**시작이 빠를수록 효과**가 커집니다.

치매를 조기에 지속적으로 치료·관리하여  
치매증상을 호전시키거나 악화를 지연시키도록  
치매치료비를 지원해드립니다.

### 어떤 서비스를 제공받게 되나요?

꾸준한 약물치료로 치매증상 악화를 지연시키도록 치매환자의 치매치료비(약제비 및 진료비)를 월 최대 30,000원(연 36만 원)까지 실비로 지원해 드립니다.



**월 최대 30,000원 한도**

### 누가 이용할 수 있나요?

치매치료제를 복용 중인 치매환자(조기발병 치매환자 포함) 중 기준 중위소득 120% 이하

2023년도 가구 규모별 소득기준

(단위: 천 원)


가구원수	1인	2인	3인	4인	5인	6인
기준 중위소득 120%	2,493	4,147	5,322	6,481	7,597	8,674

### 어디로 문의하면 되나요?

**신청기관** 치매안심센터

- 문의전화**
- ① 치매안심센터
  - ② 치매상담콜센터 ☎ 1899-9988
  - ③ 보건복지상담센터 ☎ 129

**인터넷** 치매상담콜센터(www.nid.or.kr)  
보건복지상담센터(www.129.go.kr)  
복지로(www.bokjiro.go.kr)




#### [치매환자 연말정산 인적공제]

**공제내용** 치매환자도 '항시 치료를 요하는 중증환자(장애인)'에 포함되어, 치매환자 1명당 연 200만 원의 소득공제가 가능

**공제방법** 치매 진단받은 의료기관에서 장애인증명서를 발급받아 연말정산 서류에 첨부

## 151 중증치매 산정특례란 무엇인가요?



긴 시간동안 받아야 하는 치매 치료,  
치료비 부담이 줄어들었습니다.

중증치매 산정특례에 등록된 치매환자의 본인부담률이 건강보험이 적용되는 진료비의 10%로 낮아졌습니다.

### 산정특례란 무엇인가요?

진료비 부담이 높고 장기간 치료가 필요한 질환에 대해 의료비 본인부담금을 낮춰주는 제도입니다. 중증치매 환자의 경우 납부해야 하는 본인부담률은 10%입니다.  
\*외래 또는 입원 진료(약국 포함)시 10% 본인부담이 적용됩니다.

### 누가 이용할 수 있나요?

아래의 세 가지 조건에 모두 해당되는 경우 신청할 수 있습니다.  
(단, 질환의 특성에 따라 연간 지원 가능 일수가 달라질 수 있습니다.)

- ① 영상검사에서 해당치매상병으로 진단
- ② 임상치매척도(CDR) 2점 이상 또는 전반적퇴화척도(GDS) 5점 이상
- ③ 간이정신상태검사(MMSE) 18점 이하
- ※ 점수에 따라 신경심리검사 필요

### 어디로 문의하면 되나요?

**신청기관** 국민건강보험공단 지역별 지사, 요양기관(치매 진단을 받은 병원)

- 문의전화**
- ① 국민건강보험공단 ☎ 1577-1000
  - ② 치매상담콜센터 ☎ 1899-9988
  - ③ 보건복지상담센터 ☎ 129

- 신청방법**
- ① 구비서류: 건강보험 산정특례 등록 신청서
  - ② 접수방법: 요양기관(EDI 대행) 또는 공단에 제출

## 161 실종노인의 발생예방 및 찾기사업이란 무엇인가요?



치매환자가 길을 자꾸 잃어버리세요?  
이젠 **걱정하지 마세요!**

실종 위험이 있는 치매환자의 실종을 예방하고  
실종되더라도 최대한 신속하고 무사하게  
가정으로 복귀할 수 있도록 지원해드립니다.

### 배회가능 어르신 인식표 발급

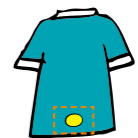
치매환자의 실종을 예방하고 실종 후 발견 시 신속하게  
가정으로 복귀할 수 있도록 실종 위험이 있는 치매환자의  
옷 등에 부착하는 표식을 제공하는 사업입니다.



외투



남방



티셔츠

※ 인식표는 치매환자의 옷에 다리미로 다려 부착합니다.

### 누가 이용할 수 있나요?

실종 위험이 있는 치매환자 및 만 60세 이상 지역주민

### 어디로 문의하면 되나요?

신청기관 치매안심센터

#### 신청절차



치매안심센터  
방문



신청서 및  
동의서 등 제출



인식표 배부  
(무료)

문의전화 ① 치매안심센터  
② 치매상담콜센터 ☎ 1899-9988

인터넷 중앙치매센터(www.nid.or.kr)

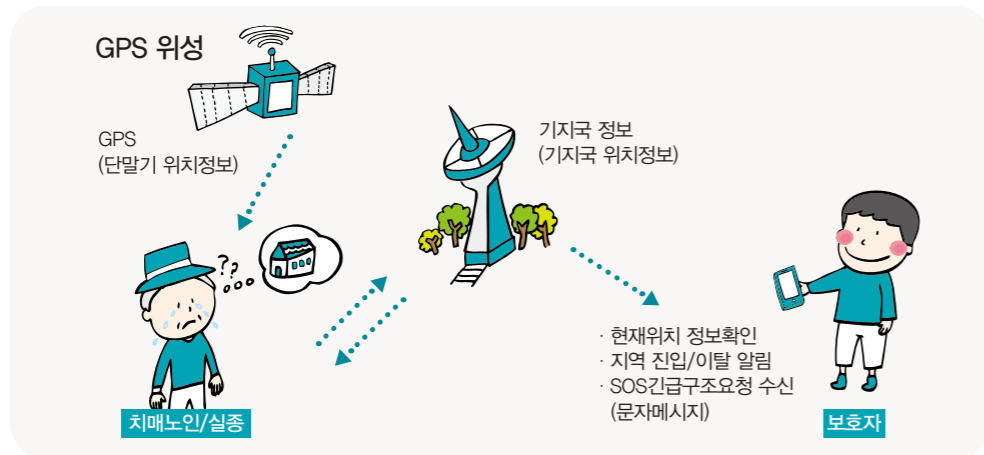
## 국민건강보험공단 배회감지기(복지용구) 대여

국민건강보험공단에서 치매환자의 실종을 예방하기 위해 노인장기요양보험 수급자에게 복지용구 품목 중 배회감지기를 대여하는 사업입니다.

### 어떤 종류의 배회감지기를 대여할 수 있나요?

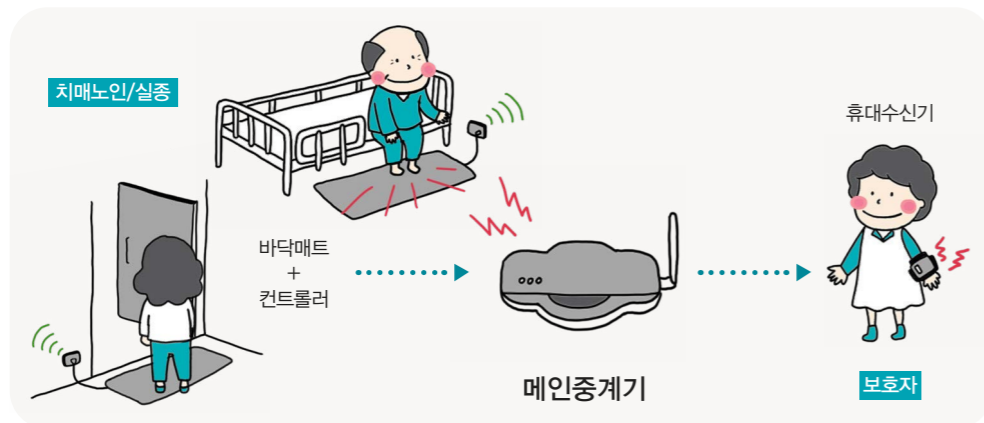
#### GPS형 배회감지기

수급자가 착용하거나 소지품 등에 부착하여 사용하는 형태로 위성신호를 이용하여 수급자의 위치를 보호자에게 알려주는 방식



#### 매트형 배회감지기

수급자의 침대 밑이나 현관에 깔아 놓고 밟으면 램프 등 알림이 울려 보호자에게 알려주는 방식



### 누가 이용할 수 있나요?

노인장기요양보험 수급자

※ 시설급여(요양원 등) 이용 시 배회감지기 대여 불가

\*본인 부담금이 발생할 수 있습니다.

### 어디로 문의하면 되나요?

**신청기관** 복지용구 사업소

**문의전화** ① 국민건강보험공단 ☎ 1577-1000

② 치매상담콜센터 ☎ 1899-9988

③ 보건복지상담센터 ☎ 129

**인 터 넷** 노인장기요양보험([www.longtermcare.or.kr](http://www.longtermcare.or.kr))

자세한 정보는 여기를 클릭!

노인장기요양보험 홈페이지([www.longtermcare.or.kr](http://www.longtermcare.or.kr))에서 복지용구 사업소 및 배회감지기 정보를 찾아보세요.

## 보건복지부-경찰청-민간 협력 배회감지기 (행복GPS) 무상보급

보건복지부-경찰청-민간 협약으로 '21년~'24년간 진행되며, 치매환자의 실종을 예방하기 위해 실종 위험이 있는 치매환자와 인지저하자 분들에게 손목시계형 배회감지기를 무상으로 보급하는 사업

### 어떤 종류의 배회감지기를 보급받을 수 있나요?

손목시계형 GPS 배회감지기



### 누가 이용할 수 있나요?

실종이나 배회경험 혹은 위험이 있는 치매환자, 인지저하자\*

\* 치매선별검사 결과 인지저자인 자

\* 민간에서 모금한 사회공헌기금으로 진행되는 사업으로 수량이 한정되어 있습니다. 신청 전에 치매안심센터에 문의 바랍니다.

### 어디로 문의하면 되나요?

**신청기관** 치매안심센터

- 문의전화**
- ① 치매안심센터
  - ② 치매상담콜센터 ☎ 1899-9988
  - ③ 경찰청 ☎ 182

## 지문 등 사전등록제

경찰청에 치매환자의 지문과 사진, 기타 정보를 미리 등록해 두었다가 실종 후 발견 시 등록된 자료를 이용해 신속하게 복귀할 수 있도록 지원하는 서비스



### 누가 이용할 수 있나요?

치매환자 누구나

### 어디로 문의하면 되나요?


**신청기관** 치매안심센터, 경찰서(가까운 지구대, 파출소 포함)

**신청절차** 치매안심센터, 경찰서(지구대, 파출소 포함)에 치매환자와 함께 방문 (치매안심센터 등록 시 구비서류: 치매진단서 또는 소견서, 치매환자 및 치매환자 보호자 신분증, 치매환자 보호자임을 확인할 수 있는 주민등록등·초본 또는 가족관계 증명서)

- 문의전화**
- ① 경찰청 ☎ 182
  - ② 치매안심센터
  - ③ 경찰서(가까운 지구대, 파출소 포함)

**인터넷** 안전Dream 홈페이지(www.safet182.go.kr), 안전Dream 애플리케이션

## 171 치매공공후견사업을 아시나요?



치매환자의 재산 관리, 법률행위,  
신상보호(의료) 이젠 안심하세요!

### 치매공공후견사업을 통해 지원받으세요.

의사결정능력 부족으로 자력으로 후견인을 선임하기 어려운 치매환자가 후견제도를 이용할 수 있도록 지원하기 위한 사업입니다. 후견심판청구 절차, 후견인 연계, 후견활동 관리 등 공공후견인 신청 과정 및 관련 비용을 지원합니다.

### 누가 이용할 수 있나요?

- 치매이면서 기초생활수급자, 차상위자 등 저소득자 및 기초연금수급자
- 치매이면서 권리를 대변해 줄 가족이 없는 경우
- 치매이면서 후견인의 도움을 원하거나 의사결정 지원이 필요한 자
- ※ 단, 위 조건을 충족하지 못하여도 후견이 필요하다고 지자체장이 인정한 경우 지원 가능

### 어떤 서비스를 제공받게 되나요?

- 후견심판청구 절차 및 비용 지원, 공공후견인 활동비 지원: 월 20만원(월 최대 40만원)
- 본 사업은 특정후견을 원칙으로 함

### 어디로 문의하면 되나요?

- 치매환자 주소지 관할 치매안심센터 문의
- 치매상담콜센터 ☎ 1899-9988

### 치매공공후견서비스 이용절차

#### 01. 공공후견서비스 신청

주민센터, 요양시설 등에서 치매노인을 발굴하여 치매안심센터로 신청

#### 02. 후견대상자 선정

치매안심센터는 사례회의를 통해 치매공공후견 지원여부를 결정, 광역치매센터에 적합한 후견인 후보자 추천을 요청

#### 03. 후견심판청구 준비

치매안심센터는 후견심판청구에 필요한 서류를 준비, 중앙치매센터 소속변호사는 관련자료 검토 후 청구서를 작성

#### 04. 후견심판청구

중앙치매센터 소속변호사는 지자체 장으로부터 위임받아 치매노인 주소지 (가정)법원에 후견심판청구서를 접수

#### 05. 후견심판결정

(가정)법원은 후견심판청구를 심리하면서 특별한 사유가 없으면 후견인을 선임하는 결정을 내림

#### 06. 후견활동 시작


공공후견인은 후견등기사항증명서를 발급받아 활동, 치매안심센터 및 법원의 관리감독을 받음



## Chapter 4

# 치매와 함께 잘 살아가기

- 1) 영양 및 식사관리
- 2) 운전하기
- 3) 사고예방을 위한 안전수칙
- 4) 문제행동증상 및 점검 순서
- 5) 치매 돌봄 10계명
- 6) 치매환자와의 대화 방법
- 7) 치매환자를 대하는 원칙
- 8) 치매환자 가족의 자기돌봄
- 9) 치매관련 시설을 고르는 방법



## 111 영양 및 식사관리

- 치매는 증상이 진행됨에 따라 갈증, 포만감 등을 인식하지 못해 지나친 체중변화와 소화불량·변비, 탈수 등 영양 문제가 발생할 수 있습니다.
- 건강한 식단은 인지기능 개선 등에 중요하며, 치매 증상 발현 시점을 늦출 수 있어 균형 잡힌 건강한 식생활이 필요합니다.



- 오래 보관 가능하고 쉽게 먹을 수 있는 양질의 식품을 고르도록 도와줍니다.
- 가스레인지보다는 전자레인지 사용을 권장합니다.
- 탈수 방지를 위해 수분을 충분히 섭취, 다량의 카페인과 알코올 섭취는 제한합니다.
- 건강검진으로 영양상태를 체크, 필요시 영양보조제를 복용합니다.

## 121 치매환자도 운전할 수 있나요?

오랜 시간 익숙하게 해오던 운전자의 경우 치매 초기에는 어느 정도 제한된 범위에서 가능하지만, **모두의 안전을 위하여 대중 교통을 이용하거나 가족들의 도움을 통해 이동할 수 있도록** 합니다.



### 치매환자의 운전 위험성에 대한 자가 점검

다음 경고 상황이 계속 발생한다면 운전은 반드시 제한되어야 합니다.

- ① 최근 운전능력에 대해 자신감이 떨어짐
- ② 다른 운전자들이 본인에게 자주 경적을 울림
- ③ 익숙한 장소도 자주 길을 잃거나 가야할 곳을 지나침
- ④ 브레이크와 액셀러레이터를 자주 혼동함
- ⑤ 교통법규 위반 딱지를 떼이거나 경고를 받는 일이 근래에 잦아짐
- ⑥ 자동차나 차고에 최근 흠집이 많이 늘었음
- ⑦ 신호를 잘못 보내거나 교통신호에 부적절하게 반응하는 일이 잦아짐
- ⑧ 최근 운전할 때 동승자가 불안하거나 불편해하는 일이 많음
- ⑨ 동승자가 잦은 주의를 주거나 익숙한 길도 알려주는 일이 늘었음
- ⑩ 갑작스런 상황에서 대처가 느림

### 131 사고 예방을 위한 안전 수칙




#### 일반적인 안전 수칙

- 돌봄자와 가깝게 방을 배치하고 오랜 시간 혼자 지내는 일이 없도록 합니다.
- 위험한 행동을 하려고 할 때는 위험한 물건을 제거합니다.
- 모든 전화기 옆에 응급 전화번호를 적어 둡니다.
- 냉장고나 벽에 119·병원 전화번호, 주변인의 연락처를 적어 둡니다.
- 미끄럼 방지신발이나 양말을 착용합니다.
- 방문이 잠기는 사고 방지를 위해 열쇠를 준비해 미리 대처합니다.
- 칼, 가위, 유리 식기, 연장 등은 안전하게 보관합니다.
- 보온물통, 헤어드라이기 등 사고의 위험이 있는 전기제품은 가급적 눈에 띄지 않는 곳에 보관합니다.

### 141 문제행동증상 및 점검순서

#### 문제행동증상이란?

- 치매환자의 엉뚱한 행동을 '정신행동증상', '문제행동증상'이라고 하며, 중기 치매 이후 더욱 두드러집니다.
- 의심, 망상, 초조, 공격성, 폭언, 환시, 무감동, 배회, 수면문제 등이 나타납니다.
- 항상 보이는 증상이 아니며, 많이 진행되면 오히려 사라집니다.



#### 문제행동증상 점검순서

신체육구	신체적 불편함을 확인
신체질환	변비, 목감기, 두통, 복통, 치통 등 신체질환을 확인
약물변화	복용 약물의 종류나 용량이 변했는지 확인
환경변화	생소한 장소, 주변 사람의 태도 변화가 있는지 확인
감정육구	안정, 위안을 원하거나 흥미거리 등을 원하는지 확인
돌보는 이의 태도	수치심, 분노, 불안을 자극하는 말과 행동을 했는지 관찰
의사면담	살피지 못한 것이 있는지 확인, 필요시 약물처방

## 151 치매돌봄 10계명



**힘내세요!**  
우리 함께 치매를 극복해요.

## 치매돌봄 10계명



### 1 치매환자도 존중받아야 할 사람임을 잊지 말아야 합니다.

인지기능의 손상이 있더라도, 치매환자는 여전히 자신의 성격과 취향이 있고, 아름다운 추억의 단편들을 지니고 있는 한 사람임을 잊지 말아야 합니다. 따라서 배려한다는 이유로 마냥 아이처럼 대해서는 안되며, 여전히 가족으로부터 존중과 사랑을 받고 있으며, 가정에서 나름의 역할이 있다고 느낄 수 있도록 배려해야 합니다.



### 2 치매환자를 격려하고, 잔존기능을 활용할 수 있도록 지지해야 합니다.

가족들은 대부분 점점 나빠져가는 치매환자의 기억력을 되살려 보고자 많은 노력을 합니다. 잃어버린 기억을 살리고자 하는 노력이 매우 중요하기는 하지만, 그보다 훨씬 더 중요한 것은 아직 건강하게 남아있는 다른 기능들을 최대한 상실되지 않게 유지시키는 것입니다. 치매환자에게 남아있는 기능들을 감사하게 여길 필요가 있습니다. 그마저 없다면 얼마나 더 힘들까를 생각하면서 남아있는 기능들을 소중하게 잘 지켜나가야 합니다.



### 3 치매환자의 작은 변화도 가치가 있고 감사해야 합니다.

치매환자는 새로운 정보를 습득하는 능력이 저하됩니다. 따라서 건강할 때에는 한두 번 보거나 들으면 배울 수 있었던 것들을 수십 번 반복해도 습득하지 못하는 경우도 많습니다. 조금씩 끈기 있게 학습을 도와야 합니다. 출입문 비밀번호를 외우지 못 한다고요? 꾸준하고 요령있게 두세 달을 반복하면 대부분 외울 수 있습니다. 치매환자 스스로 대문을 출입할 수 있다는 사실이 때로는 얼마나 고맙게 느껴지는지 모릅니다.



### 4 치매환자의 신체적 건강에 대한 세심한 관심으로 적절한 건강관리를 받도록 합니다.

치매환자는 자신의 신체 증상을 느끼고 표현하는 능력이 많이 부족합니다. 그러다 보면 진단이나 치료의 적기를 놓쳐 작은 병을 크게 키우기도 하고, 악화된 신체 질환 때문에 치매가 악화되기도 합니다. 가족들은 치매환자가 제대로 표현하지 못하는 불편감이 없는지를 파악해야 합니다.




### 5 장기적인 계획을 바탕으로 치매환자를 돌봐야 합니다.

치매환자는 원인 질환과 진행 단계에 따라 겪게 되는 문제가 다양합니다. 그러나 다행히 앞으로 겪게 될 문제들을 원인과 단계에 따라 어느 정도 예측할 수 있습니다. 따라서 치매 진단을 받게 되면, 먼저 원인 질환과 현재 중증도에 따라 앞으로 치매환자가 겪게 될 핵심적인 문제들을 파악하고, 상황이 발생했을 때 어떻게 대처할 것인지를 미리 생각해 두는 것이 좋습니다.



### 6 불의의 사고를 항상 대비하고 예방해야 합니다.

치매환자의 증상은 처한 환경과 신체 및 심리 상태에 따라 급격하게 달라질 수 있습니다. 집안에서는 불안해하지 않던 치매환자가 장거리 여행에서 무리한 여정을 소화하거나, 너무 붐비는 백화점에 나가면 전혀 예상치 못한 불안 발작을 보일 수 있습니다. 또 대낮에는 길 찾는 데 어려움이 없던 치매환자라도 밤이 되면 집주변에서도 길을 잃을 수 있습니다. 따라서 쇼핑을 가더라도 편안함을 느끼고 문제행동을 유발하지 않는 곳이 어디인지, 여행을 가더라도 어느 정도 거리를 어떤 하루 일과로 계획하는 것이 좋을지를 고민해야 불의의 사고를 예방할 수 있습니다.





## 7 치매관련 다양한 자원을 적극 활용합니다.

치매는 10년 이상 장기간 돌봐야 하고, 정신적, 육체적, 경제적으로 부담이 큰 병입니다. 어느 한 가지 서비스로 이런 다양한 불편을 충분히 덜기는 어렵겠지만, 이용 가능한 서비스를 자신의 상황과 필요에 따라 잘 조합해서 이용하면, 장기적으로 치매환자를 돌보는 피로를 현저히 줄일 수 있습니다. 따라서 당장은 크게 필요를 느끼지 않더라도 앞으로 이용할 수 있는 서비스들을 미리 잘 파악해 두어야 합니다. 그리고 그런 서비스들을 이용할 수 있는 자격, 방법, 비용 등을 파악해서 언제부터 어떤 서비스를 이용할 것인지를 미리 설계하는 것이 좋습니다. 서비스도 아는 만큼 보입니다. 최근에는 치매환자와 가족을 위한 서비스들이 빠르고 다양하게 생겨나고 있어 가족들이 일일이 파악하기 어려울 수도 있습니다. 그럴 때는 치매상담콜센터 서비스(1899-9988)를 이용하시면 쉽게 관련 정보를 얻을 수 있습니다.



## 8 치매에 대한 지식을 꾸준히 쌓아가야 합니다.

치매는 원인 질환과 진행 단계에 따라 증상이 변화무쌍합니다. 치매환자를 잘 돌보기 위해서는 자신이 돌보고 있는 치매환자의 원인 질환과 단계에 따른 특성을 잘 알아야 하고, 현재 보이는 증상의 유발 요인과 대처법에 대한 지식을 담당 의사와 치매상담콜센터 서비스(1899-9988)와 같은 신뢰할 수 있는 정보를 통해 꾸준히 쌓아가야 합니다. 치매환자를 돌보는 일은 치매라는 병을 아는 만큼 수월해집니다.



## 9 치매는 모든 가족구성원들이 함께 돌보아야 합니다.


치매환자는 진단 시점부터 주로 주부양자 한 분이 전적으로 돌보는 경우가 많습니다. 또 주부양자는 치매환자를 돌보는 부담을 본인이 견딜 수 없는 한계 상황에 이르기 전까지는 전적으로 혼자 짊어지려는 경향이 강합니다. 치매환자를 돌보는 일은 혼자서 전적으로 감당하기에는 부담도 너무 크고, 비효율적이며, 너무 긴 시간입니다. 따라서 가족들은 비록 주부양자처럼 물리적으로 치매환자를 직접 돌보는 역할은 하지 못하더라도, 유용한 정보를 대신 찾아서 알려주거나, 정기적으로 전화나 방문을 통해 주부양자의 스트레스를 풀어주거나, 심시일반 경제적인 지원을 함께 해야 합니다.



## 10 치매환자를 돌보는 가족은 자신의 건강도 잘 챙겨야 합니다.

치매환자를 돌보다 보면 시간이 없어서, 지쳐서, 혹은 치매라는 심각한 병을 앓고 있는 가족이 있는데 사소한 불편을 호소하기 미안해서 자신의 건강을 등한시하는 경우가 많습니다. 이런 생각 때문에 조기에 치료할 수 있는 종양이나 심장병을 키워서 자신뿐만 아니라 돌볼 사람이 없어진 환자까지 모두 불행해지는 경우도 적지 않습니다. 치매환자를 돌보려면 장기간 건강한 정신력과 체력이 필요하기 때문에 주부양자의 건강은 곧 치매환자의 건강과 직결됩니다. 결코 주부양자 자신의 건강을 챙기는 것을 미안해하지 말아야 합니다. 치매환자와 본인, 두 사람의 삶이 모두 걸려있는 건강이니 만큼, 정기검진, 조기 검사 등을 통해 더욱 적극적으로 관리하셔야 하겠습니다.

## 16 | 치매환자와의 대화방법



### 긍정적이고 상대방을 존중하는 태도와 단어를 사용합니다.

적절하게 의사표현을 하기 어려운 치매환자이더라도  
누군가 자신을 무시하고 비하한다는 것을  
느끼는 감정은 남아 있습니다.

치매환자는 질병의 원인, 진행 정도, 동반 질환 등  
여러 변수로 인해 모두 다르므로

**다양한 의사소통 기법을 활용**해야 합니다.

### 치매환자와 이렇게 대화해보세요!

- 칭찬과 격려하는 좋은 말을 합니다.
- 자존심을 건드리지 말아야 하며, 가르치려 들지 말고 이성적인 성인으로 대합니다.
- 천천히 치매환자가 말하는 속도에 맞추어 말합니다.
- 치매환자가 알아들을 수 있는 쉬운 단어를 사용합니다.
- 짧은 문장을 명확하게 말합니다.
- 구체적으로 말합니다.
- 복잡한 판단이나 기억이 많이 필요한 사실을 물어보지 않습니다.
- 대답은 충분히 기다립니다.
- 치매환자의 대답이 틀렸다고 지적하지 않습니다.
- 자신의 실수를 반복해서 떠올리는 것은 치매환자를 의기소침하게 만듭니다.
- 한 번에 하나씩 묻고, 설명합니다.

### 대화할 때 동작과 표정이 중요합니다!

- 차분하고 안정적인 말투와 목소리 톤을 유지합니다.
- 온화한 미소와 몸짓을 보여줍니다.
- 자세를 치매환자 쪽으로 약간 기울여 줍니다.
- 치매환자와 시선을 맞춥니다.
- 가벼운 신체 접촉을 시도합니다.
- 동작을 함께 사용합니다.
- 오감을 모두 이용합니다.

## 171 치매환자를 대하는 원칙

“치매환자는 이전에 우리가 알던 그 분이 아닙니다.  
눈 높이에 맞추어 새로운 관계를 맺으셔야 합니다.”

시시비비를 가리기 위한 논쟁을 하지 않습니다.

장황한 논리로 설명하지 않습니다.

‘아느냐, 기억해보라’ 식의 테스트는 하지 않도록 합니다.

모르는 것 같으면 정확히 알려주는 것이 좋습니다.

야단, 지적, 무시하는 표정은 삼가도록 합니다.

욕박을 지르거나 위협적이고 폭력적인 말과 행동은 하지 않습니다.

지나치게 어린아이처럼 대하는 것을 조심합니다.

금지할 행동이 생기면, 그 행동을 연상하게 할 자극 요인은 치워둡니다.

한 가지 일에 집착을 보이며 조를 때, 다른 관심사로 주의를 돌려봅니다.

## 181 치매환자 가족의 자기돌봄

치매환자를 돌보는 가족들이 육체적으로나 정신적으로 불안정하면 돌볼 수 없습니다. 치매환자를 돌보는 분들도 자신의 상태를 점검하고 자기돌봄이 필요합니다.

### 📍 가족들의 자기돌봄 수칙

#### 1 나, 지금 괜찮은걸까?

· 치매안심센터에서 돌봄부담분석을 받으신 후 결과를 상담 받으세요.

#### 2 나의 몸과 마음 상태를 알리세요.

· 어려움을 치매안심센터 또는 주치 의와 상의하세요.  
· 가족모임에서 서로 도와주는 방법을 이야기 하세요.  
· 치매안심센터 자조모임에서 비슷한 상황에 있는 분들과 이야기를 나누세요.

#### 3 도움을 청하세요.

· 도움 받을 지인, 기관, 국가지원서비스를 정리해 둡니다.  
· 치매안심센터에서 지역 내 여러가지 자원과 서비스 목록을 제공받고 활용하세요.

#### 4 유익한 정보를 가까이 하세요.

· 치매안심센터의 가족교실, 자조모임을 통해 치매에 대한 정보를 얻으세요.

#### 5 미리미리 챙겨두세요.

· 재정적 · 의료적 결정 대리인 선정, 위임방식 등을 미리 준비하세요.

#### 6 나만을 위한 시간설계를 하세요.

· 자신에게 필요한 시간이 얼마나 되는지 생각하세요.  
· 활기를 불어넣을 수 있는 활동 등을 마련하세요.

\* 치매안심센터에서는 가족프로그램에 참여하는 동안, 치매환자를 보호해드리는 ‘동반치매환자보호서비스’를 제공



## 191 치매관련 시설을 고르는 방법



치매환자의 경우 신체 상태의 악화보다는 돌봄 요구도의 증가가 입소 결정을 내리는 데 중요한 이유가 됩니다. 문제행동, 보호자의 건강 악화, 부담이 증가한다는 느낌, 인지기능 감퇴 등의 문제들이 더해져서 환자를 요양시설로 입소시키는 결정이 내려지게 됩니다.

치매환자를 위한 여러 시설들은 이름도 다양하며 기능도 약간씩 차이가 있습니다. 시설이라고 모두가 치매환자에게 적당한 것이 아니며, 병의 경과에 따라 적절한 시설이 달라질 수 있다는 것을 알아야 합니다.

### ? 언제 입소해야 좋을까요?

- 치매환자의 생활 안정과 심신기능의 유지 및 향상이 필요할 때
- 부득이한 사유로 가족의 보호를 받을 수 없어 일시적으로 보호가 필요할 때
- 가족이 더 이상 환자의 일상생활을 도와줄 수 없을 때
- 치매환자의 망상과 환각 등 심각한 정신행동 증상으로 타인과 공동생활이 어려울 때
- 치매와 동반된 신체 질환으로 인해 지속적 치료가 필요할 때

### 어떤 시설을 선택해야 할까요?




#### 주·야간 보호시설

일정기간 동안 보살핌이 필요하며 심신기능 유지 및 향상이 필요한 치매환자에게 적합합니다.  
(주·야간보호 내 치매전담실 포함)



#### 단기보호시설

부득이한 사정에 의해 일시적으로 보호가 필요한 치매환자에게 적합합니다.



#### 노인요양시설

안정적인 상태를 유지하고 있는 치매환자에게 적합합니다.  
(요양시설 내 치매전담실 포함)



#### 노인요양공동생활가정

심신에 장애가 발생하여 가정과 같은 주거 여건과 급식, 요양 및 일상 생활에 편의를 필요로 하는 치매환자에게 적합합니다.  
(치매전담형 노인요양공동생활가정 포함)



#### 요양병원

지속적으로 의료적 처치와 관찰이 필요한 치매환자에게 적합합니다.  
(치매전문병동 포함)


※ 요양병원을 제외한 시설은 노인장기요양보험의 지원을 받을 수 있습니다.



## 입소 시설 선택을 위한 체크리스트

### 일반적인 고려 사항

- 시설 이용료는 얼마인가?
- 대기자가 많아서 입소하기 어려운가?
- 방문하기에 편리한 위치인가?
- 치매환자의 증상과 중증도에 맞게 돌볼 수 있는 시설인가?
- 특별한 입소 조건이 있는가?
- 준비할 구비서류가 있는가?



## 환경

- 시설이 편안하고 안락한가?
- 조명이 잘 되어 있는지 그리고 자연광이 적절히 들어오는가?
- 직원이 쉽게 시설에 있는 노인들을 관찰할 수 있는가?
- 바깥으로 나가는 것을 지연시키는 시스템이 갖춰져 있는가?
- 근무자와 환자의 비율은 적당한가?
- 믿음을 주고 사랑을 느끼게 만드는 치료자의 태도를 갖추고 있는가?



## 치매관련 서비스

- 치매환자를 위한 프로그램이 얼마나 치료적으로 운영되는가?
- 활력징후 등 정기적인 건강체크를 하고 있는가?
- 건강을 고려한 식단과 다양한 간식을 제공하는가?
- 약물복용 및 부작용 관찰, 배설 관리 등이 잘 이루어지고 있는가?
- 적절한 신체활동을 유지시키는 프로그램이 운영되는가?
- 직원이 24시간 교대 근무를 하고 있는가?
- 치매에 대한 전문지식과 훈련을 받은 직원이 돌보는가?
- 응급상황이나 치매 정신행동 증상을 다룰 때 어떤 대처 방법을 사용하는가?
- 가족모임 등 환자 케어에 참여할 수 있는 프로그램이 있는가?



## 시설 결정 시 고려사항

- 친근감이 가고 환영하는 분위기인가?
- 건물, 대지, 병실은 적당한가?
- 홀로 앉아 쉴 만한 곳이 있는가?
- 안전대책은 만족할 만한가? 주위를 돌아다닐 수 있는가?
- 가족이 와서 식사를 보조해 줄 수 있고 샤워도 해줄 수 있는가?
- 식사나 목욕, 방의 온도 조절 등 일상생활 문제는 만족스러운가?
- 최소 인원의 당직자가 항상 대기하고 있는가?
- 비용에 대해 잘 확인하였는가?
- 입원환자 개인의 권리는 어느 정도인가?
- 시설 직원의 태도는 어떠한가?


Chapter 5

# 스마트하게 관리하고 지혜롭게 극복합시다!

- 1) 치매상담콜센터
- 2) 치매종합포털앱 '치매체크'
- 3) 치매안심센터의 치매 가족 및 보호자 지원사업
- 4) 치매가족휴가제



## 111 치매상담콜센터란 어떤 곳인가요?



치매에 대해 **궁금한 점**이 있으세요?  
치매환자 돌봄에 **힘든 점**이 있으세요?

 **1899-9988**

18세의 기억을 99세까지, 99세까지 88하게  
**치매상담콜센터에 전화해보세요!**

### 어떤 서비스를 제공받게 되나요?

#### 정보상담

치매에 관한 정보를 알려드립니다.  
(치매 의심 증상, 원인, 치료, 치매예방법, 치매 진단 시 지원서비스, 정부 치매관련 제도 및 서비스)

#### 돌봄상담

치매환자 돌봄에 관한 상담을 해드립니다.  
(치매환자 케어기술, 문제상황 대처방법, 돌봄으로 인한 부담과 스트레스 상담, 정서적 지지 등)

### 누가 이용할 수 있나요?

치매에 대해 궁금한 국민은 누구나 가능

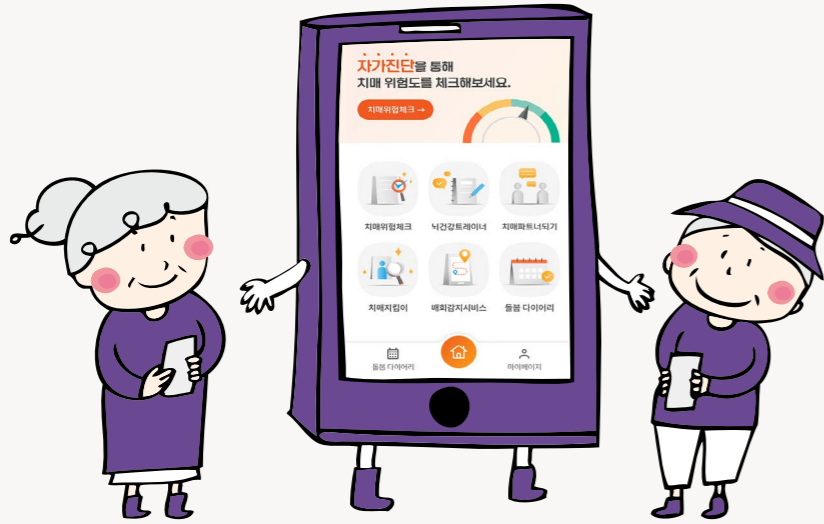
### 어디로 전화하면 되나요?

치매상담콜센터 ☎ 1899-9988  
전국 어디서나 국번없이 24시간 365일 연중 무휴

치매상담콜센터 1899-9988로 전화하면  
24시간, 365일 간호사와 사회복지사 등 전문가에게  
치매에 대한 다양한 상담을 받아보실 수 있습니다.



## 121 치매종합포털앱 '치매체크'란 무엇인가요?



앱 하나로 예방, 돌봄 그리고  
치매환자 배회감지 서비스까지  
치매를 스마트하게 관리할 수 있습니다.

### 앱 다운로드 방법!

**안드로이드폰 사용자**  
구글 플레이 스토어에서 '치매체크'  
검색하여 다운로드

**아이폰 사용자**  
애플 앱 스토어에서 '치매체크' 검색하여  
다운로드



구글 플레이 스토어



애플 앱 스토어

### 어떤 서비스를 제공받게 되나요?

#### 치매예방서비스

- 간단하게 인지능력, 기억력, 우울증여부를 검사하여 대상자에게 치매위험도 결과를 제공
- 자신의 생활 습관을 입력하여 치매발생위험을 확인할 수 있으며 현재 자신의 상태에 따라 치매를 예방할 수 있는 치매예방수칙 등을 제공

#### 치매캠페인 참여하기

- 치매파트너 신청 및 교육 이수를 통하여 치매파트너 활동

#### 실종노인예방서비스


- 치매환자의 실종을 예방하기 위해 실시간으로 GPS를 이용한 배회감지서비스를 이용하여 환자 위치를 파악, 실종자 찾기 지원서비스를 제공

#### 돌봄 서비스

- 치매환자 돌보는 가족 및 전문인력의 부담을 덜어 주는 스마트한 환자관리, 상담서비스를 제공받을 수 있으며, 돌봄 정보를 제공
- 치매환자 보호자의 심리적 부양부담을 마음건강 수첩에서 확인할 수 있음



모바일어워드 코리아  
2018 공공서비스 분야 대상



### 누가 이용할 수 있나요?

스마트폰을 사용하시는 분이라면 누구나 무료로 다운로드하여 이용할 수 있습니다.

### 131 치매안심센터의 치매가족 및 보호자 지원사업이란 무엇인가요?



**‘헤아림’ 가족교실과 자조모임**을 통해 유익한 돌봄정보를 받으시고 **힐링프로그램**을 통해 심리적 부담을 낮추세요!

치매환자를 돌보기 위해 애쓰는 모든 가족 및 보호자들에게 치매환자와 함께 잘 지내기 위한 올바른 지식과 돌보는 지혜를 제공합니다.

### 어떤 서비스를 이용하게 되나요?

#### 헤아림 가족교실

‘헤아림’ 가족교실은 치매환자 가족이 꼭 알아야 할 치매관련 최신 정보와 돌보는 지혜를 제공하여 가족 여러분의 돌봄 역량을 향상시켜드립니다.

#### 헤아림 자조모임

‘헤아림’ 자조모임은 치매환자를 돌보는 가족이 서로 지혜를 나누고 격려하는 모임입니다. 치매상담콜센터 자조모임 전담 상담사를 통해 24시간, 365일 맞춤형 상담을 받을 수 있습니다.

#### 힐링프로그램

힐링프로그램은 치매환자와 가족이 함께 참여할 수 있는 다양한 프로그램을 제공합니다.

#### ※ 동반치매환자보호서비스 제공

가족 및 보호자가 가족교실, 자조모임, 힐링프로그램 등 치매안심센터 가족 프로그램에 참여하는 동안 치매안심센터에서 치매환자를 보호해드립니다.

### 누가 이용할 수 있나요?

치매환자 가족 및 보호자 또는 경도인지장애자 가족 및 보호자 (힐링프로그램은 치매환자, 경도인지장애자와 함께 참여 가능)

### 어디로 문의하면 되나요?

- 신청기관** 치매안심센터
- 문의전화** 치매상담콜센터 ☎ 1899-9988
- 인 터 넷** 중앙치매센터(www.nid.or.kr)




헤아림 1권    헤아림 2권    헤아림 3권

**자세한 정보는 여기를 클릭!**

중앙치매센터 홈페이지(www.nid.or.kr)에 접속 후, **지원 → 우리동네가족모임**에서 자세한 정보를 찾아보세요.

## 141 치매가족휴가제란 무엇인가요?



장기간의 돌봄으로 지친 치매 수급자 가족,  
**재충전의 시간**을 가지세요.

치매가 있는 수급자를 돌보는 가족들에게 휴식을 주는 서비스로 월 한도액과 관계없이 **연간 8일**까지 이용할 수 있습니다.

### 어떤 서비스를 제공받게 되나요?

치매가 있는 수급자가 월 한도액과 관계없이 단기보호급여(연간 8일 이내) 또는 종일 방문요양급여(연간 16회 이내, 1회당 12시간 이상)를 제공받을 수 있도록 지원하여 그 가족들에게 휴식을 주는 서비스입니다.

### 누가 이용할 수 있나요?

#### 단기보호급여

장기요양 1~5등급 수급자 중 치매가 있는 수급자,  
장기요양 인지지원등급 수급자

#### 종일 방문요양급여

「장기요양서비스 재가급여」 1~2등급 수급자 중 치매가 있는 수급자  
연간 16회(1회당 12시간 이상) 이내 종일 방문요양급여 이용 가능(종일 방문요양급여 2회를 이용한 경우 1일로 산정함)

※ 단기보호시설 입소를 원하실 경우, 종일 방문요양 대신 단기보호시설 입소 선택 가능

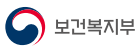
### 어디로 문의하면 되나요?

- 문의전화**
- ① 치매상담콜센터 ☎ 1899-9988
  - ② 보건복지상담센터 ☎ 129
  - ③ 국민건강보험공단 ☎ 1577-1000

**인 터 넷** 노인장기요양보험([www.longtermcare.or.kr](http://www.longtermcare.or.kr))  
(단기보호시설, 종일 방문요양 기관 및 연락처 검색 가능)

 1899-9988  
치매상담콜센터

치매에 대해 **궁금한 점**이 있으세요?  
치매환자 돌봄에 **힘든 점**이 있으세요?  
**24시간 365일, 언제 어디서나**



보건복지부

국립중앙의료원

NATIONAL MEDICAL CENTER



중앙  
치매센터



발행처 보건복지부 · 국립중앙의료원 · 중앙치매센터

발행일 2023년 1월

주 소 서울특별시 중구 을지로 245 중앙치매센터

(을지로6가, 국립중앙의료원)

디자인 그래픽오션 캘리 임캘리

Copyright ©2023 중앙치매센터

본 저작물은 국립중앙의료원 중앙치매센터에서 출간하였습니다.

저작권법에 의해 보호받는 저작물이므로 무단전재와 복제를 금합니다.



9 772635 555002

ISSN 2635-5558

35